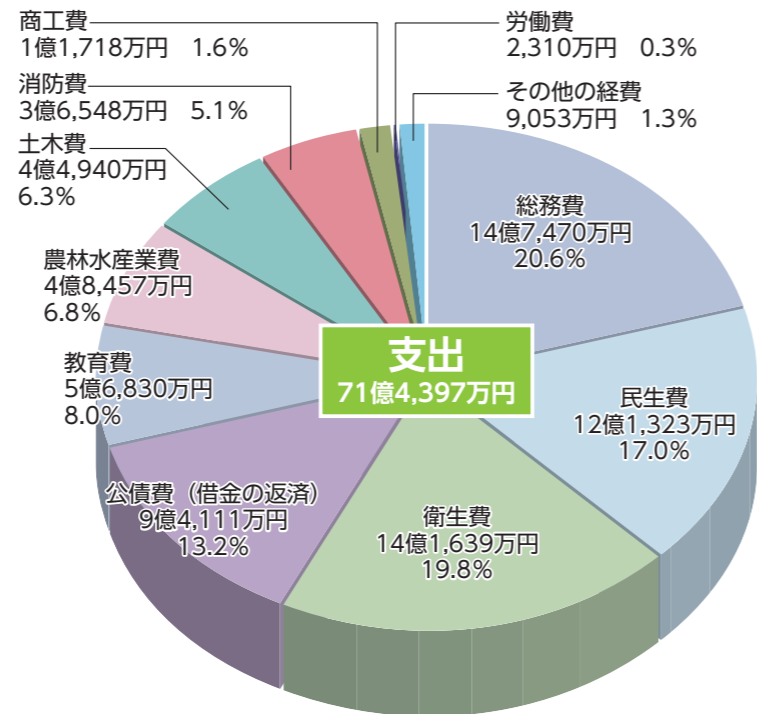


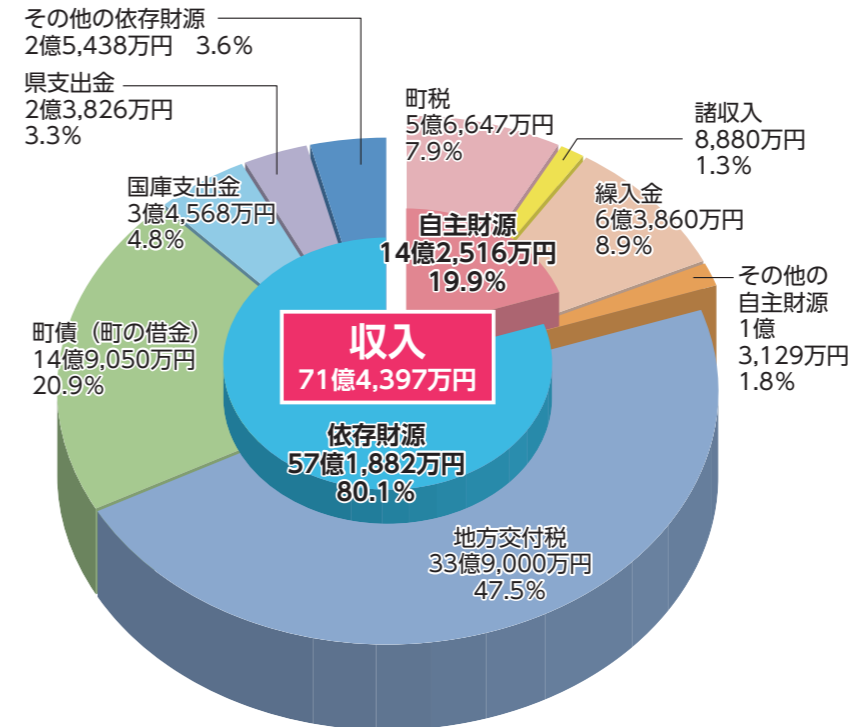
清掃センター維持強化

項目	摘要
総務費	情報通信基盤などの維持管理、行政事務などにかかる経費
民生費	高齢者福祉や障がい者福祉、保育所の運営など社会保障にかかる経費
衛生費	保健・衛生・環境などの業務にかかる経費
公債費	事業のために国などから借りたお金の元利償還金
教育費	小・中学校の運営や社会教育・体育事業などにかかる経費
農林水産業費	農林・畜産業の振興などにかかる経費
商工費	商工業や観光の振興などに充てる経費
土木費	道路・公園・河川などの建設や維持管理にかかる経費
消防費	防災や災害時の活動などにかかる経費
労働費	労働福祉の事業にかかる経費
その他の経費	議会費、諸支出金、予備費などの経費



※万円未満切捨

町債の返還本格化



※万円未満切捨

項目	摘要	
自主財源 (町が自力で収入)	町税	町民税や固定資産税など、町民の皆さんからの税金
	諸収入	町有建物等の移転補償費など
	繰入金	一般会計、特別会計、基金等の会計間を移動するお金
	その他の自主財源	分担金、負担金、使用料、手数料、寄付金など
依存財源 (国・県などから交付)	地方交付税	町の財政需要の状況により国から配分されるお金
	町債	事業を行うために国などから借りるお金
	国庫支出金	事業を行うために国から交付されるお金
	県支出金	事業を行うために県から交付されるお金
	その他の依存財源	地方消費税交付金、利子割交付金、交通安全対策特別交付金など

予算71億円を町民一人当たりになると

子どもへの仕送りなど
6.9%
繰出金
88,000円

1,279,000円
(令和5年2月末の人口
5,585人)

食費 14.8%
人件費
189,000円

年金掛金、保険料など
19.5%
負担金など
250,000円

家の改築費用が10万円以上減ったわ



医療費など
5.9%
扶助費
75,000円

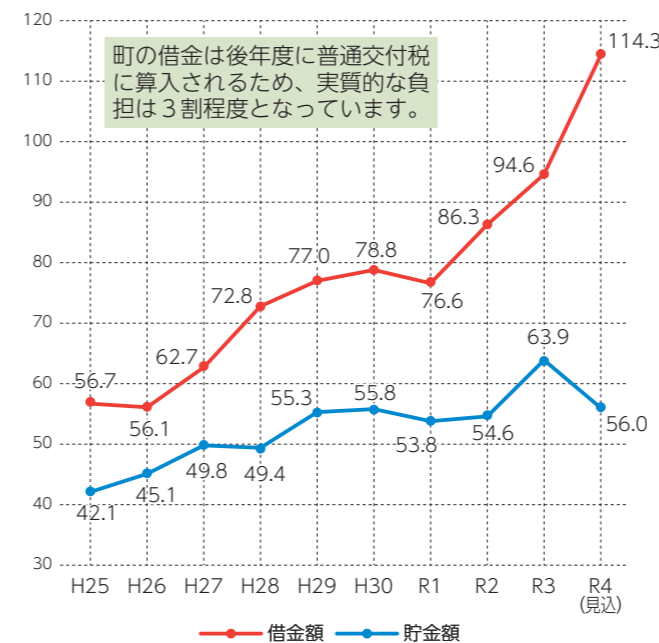
光熱水費など
16.6%
物件費
212,000円

家の増改築など
23.1%
建設事業費
296,000円

住宅ローンなど
13.2%
公債費
169,000円

町の借金と貯金の推移

(単位: 億円)



※主要4基金とは
①財政調整基金 ②町債減債基金
③地域づくり振興基金 ④公共施設等整備基金

借金は約19億円増
町の借金は4年度末の見込額は114億3472万円、前年度に比べて19億7591万円、20・9%増加しました。
後年に一部が地方交付税で収入となる町債を活用、負担軽減しています。
町民一人当たり(5年2月末の人口・5585人)約204万円になります。

貯金は約7億円減
町の貯金(※主要4基金)の4年度末の見込額は56億3567万円、前年度に比べて7億9252万円、12・3%減少、町民一人当たり約103万円となります。
平成25年度以降の町の借金と貯金の推移は、左の表のとおりです。