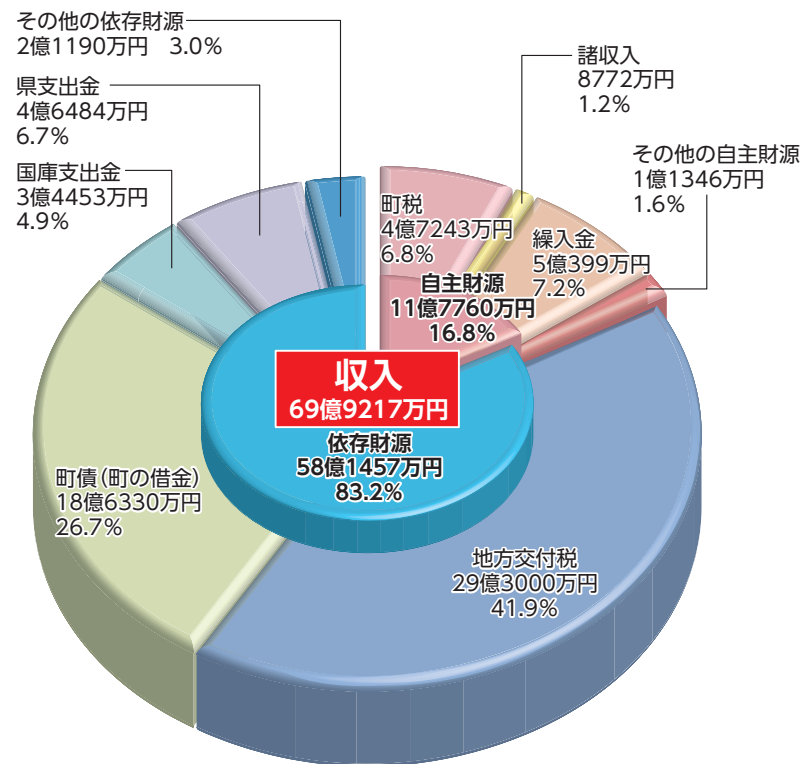
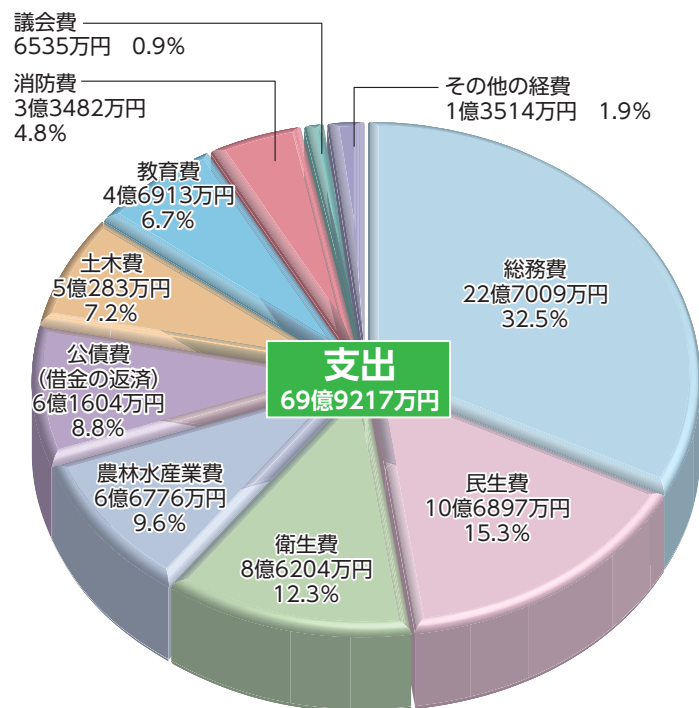


# 建設事業の増加で 前年比14%の伸び

項目	摘要
総務費	情報通信基盤などの維持管理、行政事務などにかかる経費
民生費	高齢者福祉や障がい者福祉、保育所の運営など社会保障にかかる経費
衛生費	保健・衛生・環境などの業務にかかる経費
農林水産業費	農林・畜産業の振興などにかかる経費
公債費	事業のために国などから借りたお金の元利償還金
土木費	道路・公園・河川などの建設や維持管理にかかる経費
教育費	小・中学校の運営や社会教育・体育事業などにかかる経費
消防費	防災や災害時の活動などにかかる経費
議会費	議会の運営にかかる経費
その他の経費	商工費、労働費、諸支出金、予備費などの経費



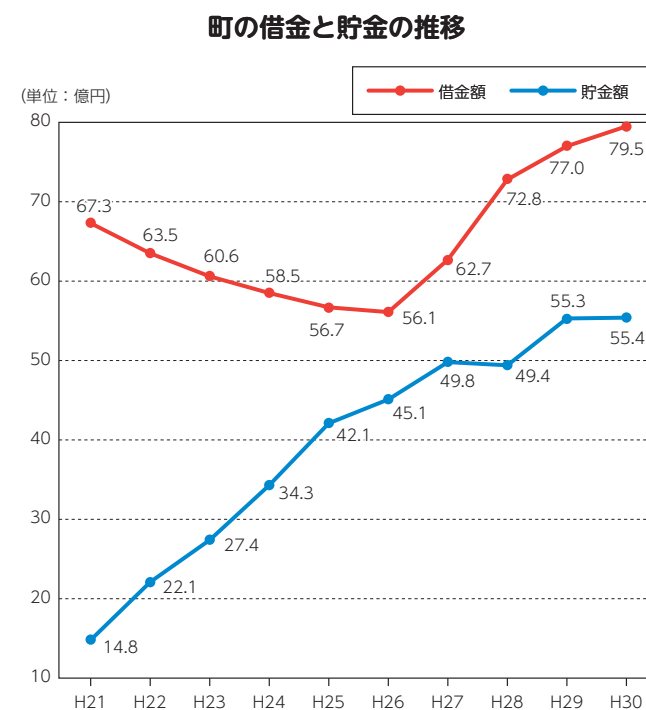
項目	摘要	
自主財源 (町が自力で収入)	町税	町民税や固定資産税など、町民の皆さんからの税金
	諸収入	町有建物等の移転補償費など
	線入金	一般会計、特別会計、基金等の会計間を移動するお金
	その他の自主財源	分担金、負担金、使用料、手数料、寄付金など
依存財源 (国・県などから交付)	地方交付税	町の財政需要の状況により国から配分されるお金
	町債	事業を行うために国や金融機関などから借りるお金
	国庫支出金	事業を行うために国からもらうお金
	県支出金	事業を行うために県からもらうお金
	その他の依存財源	地方消費税交付金、利子割交付金、交通安全対策特別交付金など

**31年度一般会計予算を町民一人当たりになると** (家計簿に例えると...)

**1,139,000円**  
(31年3月末の人口 6,135人)

<b>繰出金 8.0%</b> 子供への仕送り 91,000円	<b>人件費 11.9%</b> 食費 136,000円
<b>負担金等 17.8%</b> 年金・保険料等 203,000円	<b>扶助費 8.8%</b> 医療費等 100,000円
<b>物件費 15.4%</b> 光熱水費等 175,000円	<b>公債費 5.7%</b> 住宅ローン等 65,000円
<b>建設事業費 32.4%</b> 家の増改築等 369,000円	

増改築の費用が、約12万円増えたわ。



**町の借金2億円増**  
町の借金(一般会計の町債)の30年度末の見込額は79億5662万円、前年度に比べて2億5500万円、3.3%増加しました。新庁舎建設などハード事業により、借入金が増えました。町民一人当たり(31年3月末の人口6135人)、約129万円になります。

**町の貯金微増**  
町の貯金(※主要4基金)の30年度末の見込額は55億4888万円、前年度に比べて1521万円、0.3%増加しました。町民一人当たり、約90万円になります。21年度以降の町の貯金と借金の推移は、左の表のとおりです。

※主要4基金  
・財政調整基金  
・町債減債基金  
・地域づくり振興基金  
・公共施設等整備基金