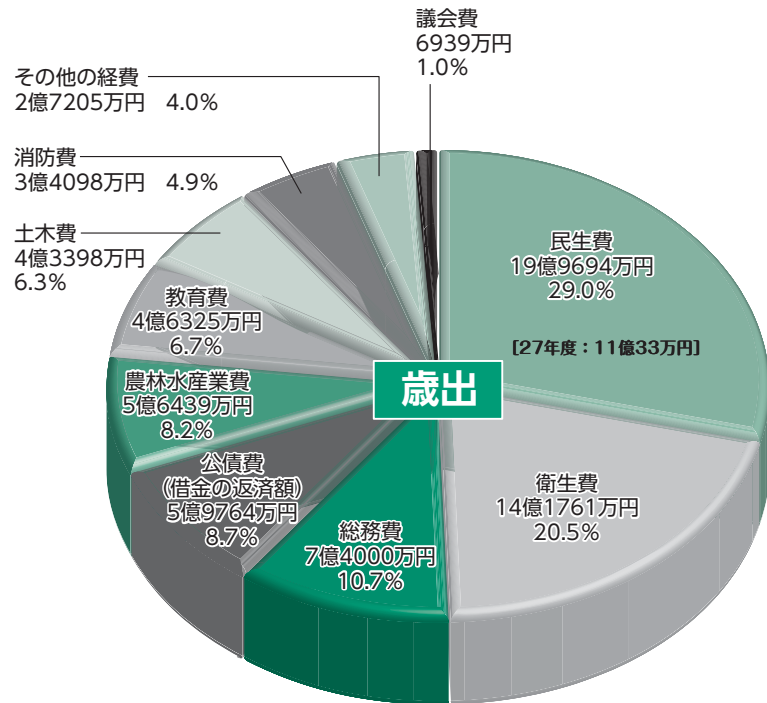


# 葛葉荘改築で

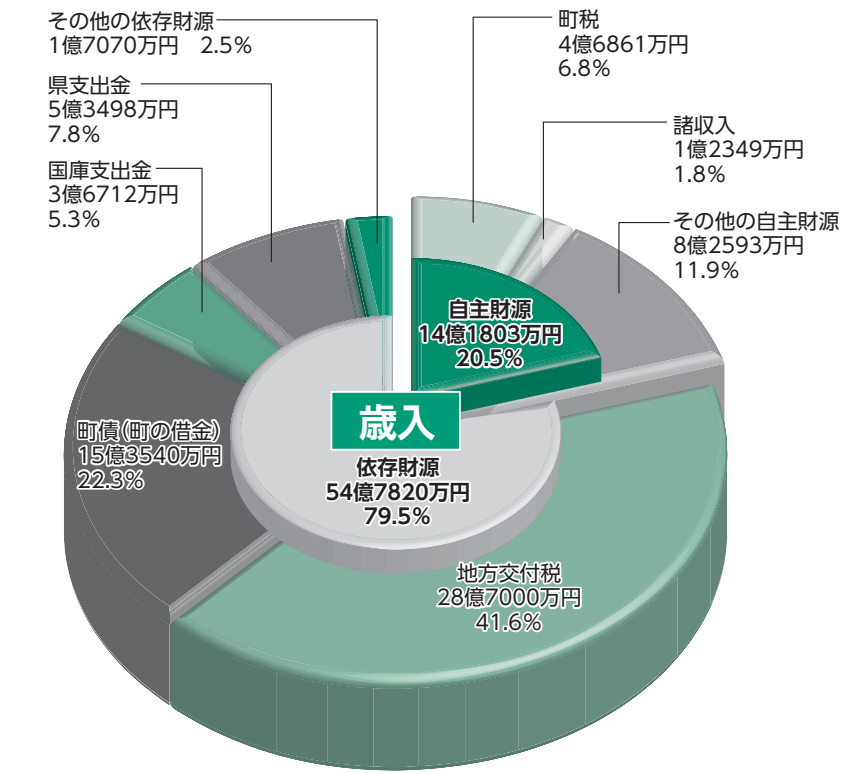
13年ぶりに  
60億円を  
超えました。



項目	摘要
民生費	高齢者や障がい者、保育所の運営など社会保障に充てる経費
衛生費	保健・衛生・環境などの業務に充てる経費
総務費	町の財産管理や町税の事務などに充てる経費
公債費	事業のために国などから借りたお金の元利償還金
農林水産業費	農林・畜産業の振興などに充てる経費
教育費	小・中学校の運営や社会教育・体育事業などに充てる経費
土木費	道路・公園・河川などの建設や維持管理に充てる経費
消防費	防災や災害時の活動などに充てる経費
その他の経費	商工費、労働費、諸支出金、予備費などの経費
議会費	議会の運営に充てる経費



# 民生費82%増加



項目	摘要	
自主財源 (町が自力で収入)	町税	町民税や固定資産税など、町民の皆さんからの税金
	諸収入	町税等の延滞金や預金利子など
	その他の自主財源	保育所などの利用者が負担するお金や、他の収入科目に含まれないお金
依存財源 (国・県などから交付)	地方交付税	町の財政需要の状況により国から配分されるお金
	町債	事業を行うために国や金融機関などから借りるお金
	国庫支出金	事業を行うために国からもらうお金
	県支出金	事業を行うために県からもらうお金
	その他の依存財源	地方消費税交付金、利子割交付金、交通安全対策特別交付金など

## 28年度一般会計予算を町民一人当たりになると (家計簿に例えると…)

### 繰入金 4.6%

子供への仕送り  
4万9000円



**104万5000円**

(28年3月末の人口)  
6,600人

### 人件費 11.3%

食費  
11万8000円



### 負担金等 28.5%

年金・保険料等  
29万7000円



増改築の費用が、  
約9万円  
増えたね。



### 扶助費 5.6%

医療費等  
5万9000円



### 物件費 15.5%

光熱水費等  
16万2000円



### 建設事業費 25.8%

家の増改築等  
27万円

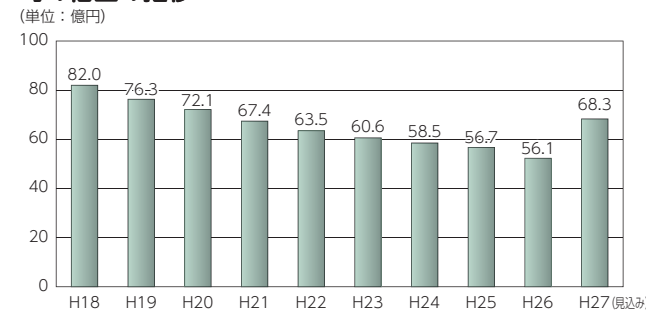


### 公債費 8.7%

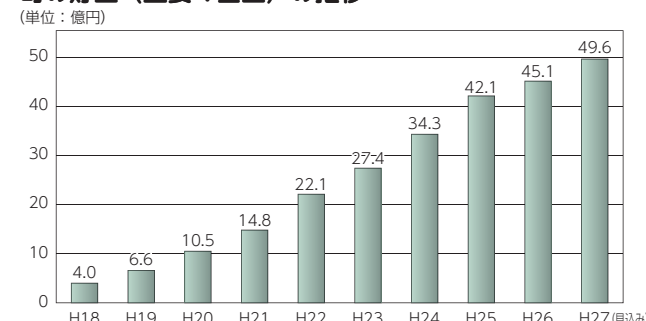
住宅ローン等  
9万円



### 町の借金の推移



### 町の貯金 (主要4基金) の推移



**町の借金と貯金**  
町の借金(一般会計の町債)の27年度末の見込額は68億3329万円で、前年度に比べて12億2260万円、21.8%増加しました。清掃センター改修事業などで、借入金が増えました。町民一人当たり(28年3月末の人口:6600人)、約103万円になります。

**町の貯金(※主要4基金)**  
町の貯金(※主要4基金)の27年度末の見込額は49億6200万円で、前年度に比べて4億4886万円、9.9%増加しました。町民一人当たり、約75万円になります。町の貯金と借金の推移は、左の表のとおりです。

- ※主要4基金
- ・財政調整基金
- ・町債減債基金
- ・地域づくり振興基金
- ・公共施設等整備基金