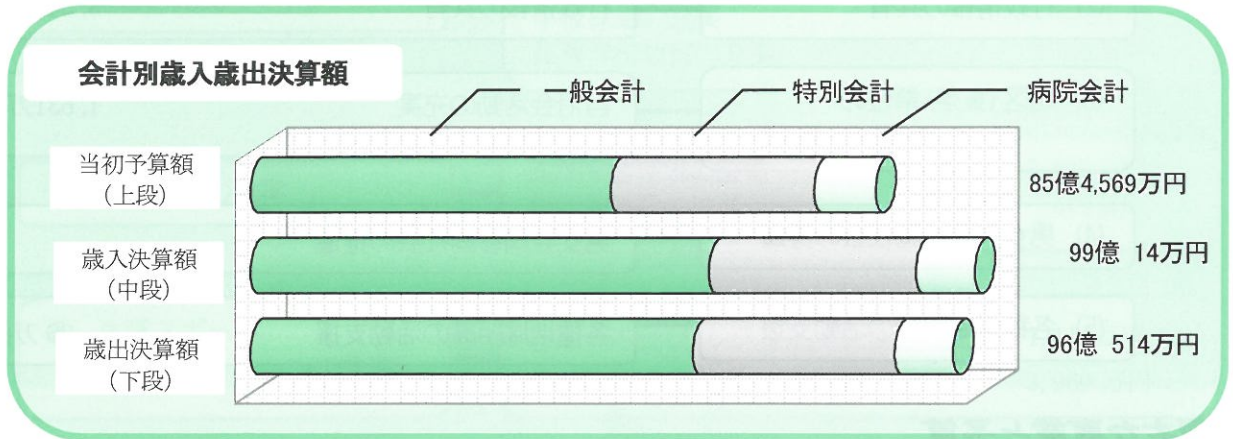


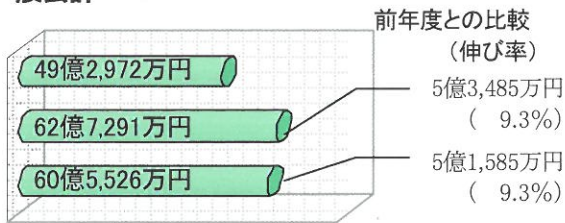
平成19年度

# まちの決算の状況

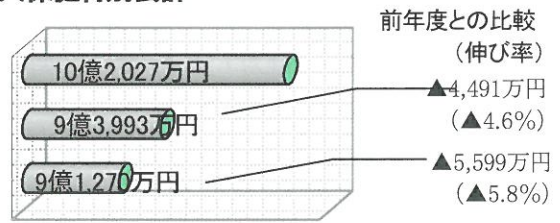
平成19年度の町の決算総額は、歳入総額99億14万円に対し、歳出総額は96億514万円で、歳入歳出差引額は2億9,500万円(実質収支等は2億7,826万円)となっています。



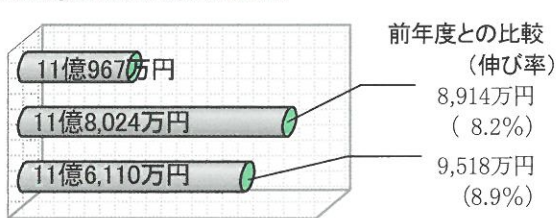
### 一般会計



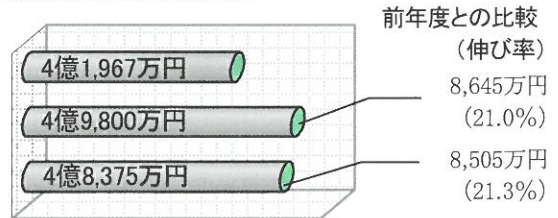
### 老人保健特別会計



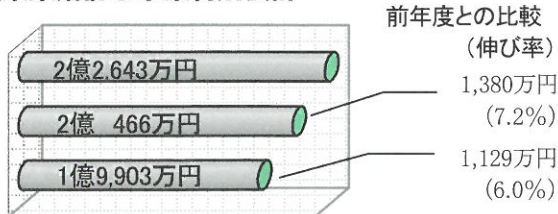
### 国民健康保険事業特別会計



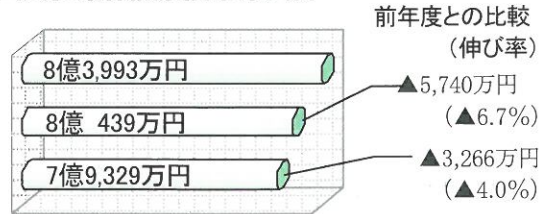
### 簡易水道事業特別会計



### 農業集落排水事業特別会計



### 国民健康保険病院事業会計



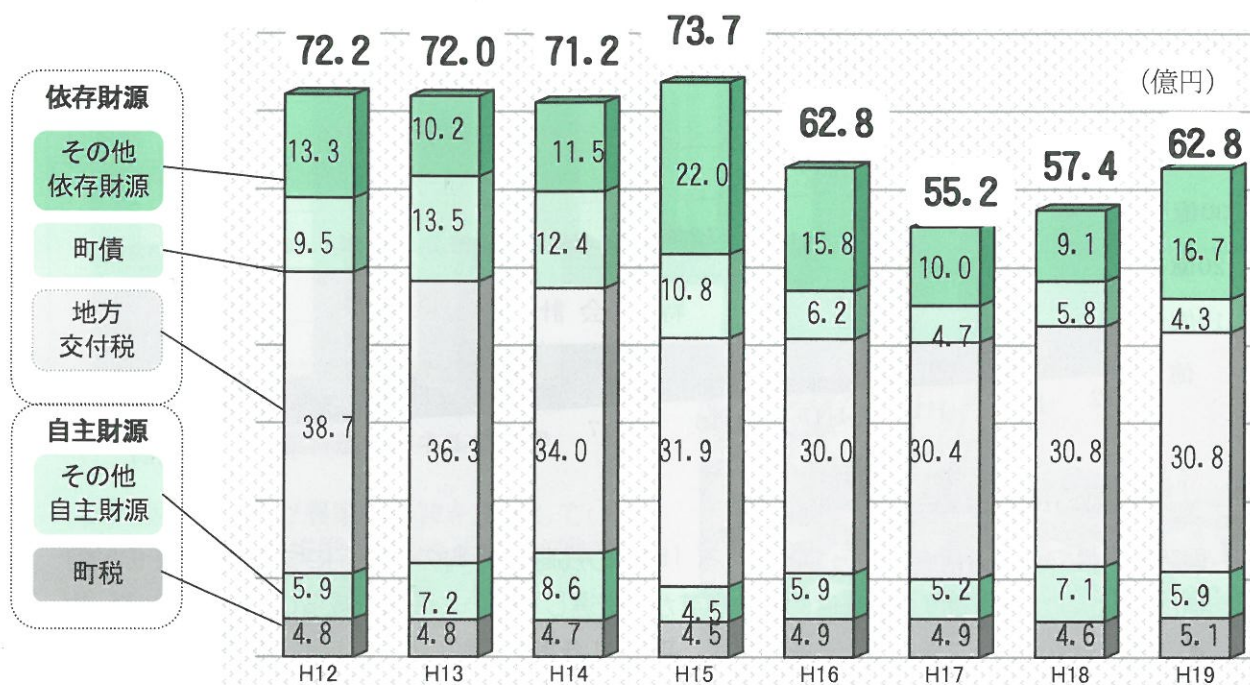
歳出総額を前年度と比較すると、総額で5億7,989万円(6.4パーセント)の増となっています。



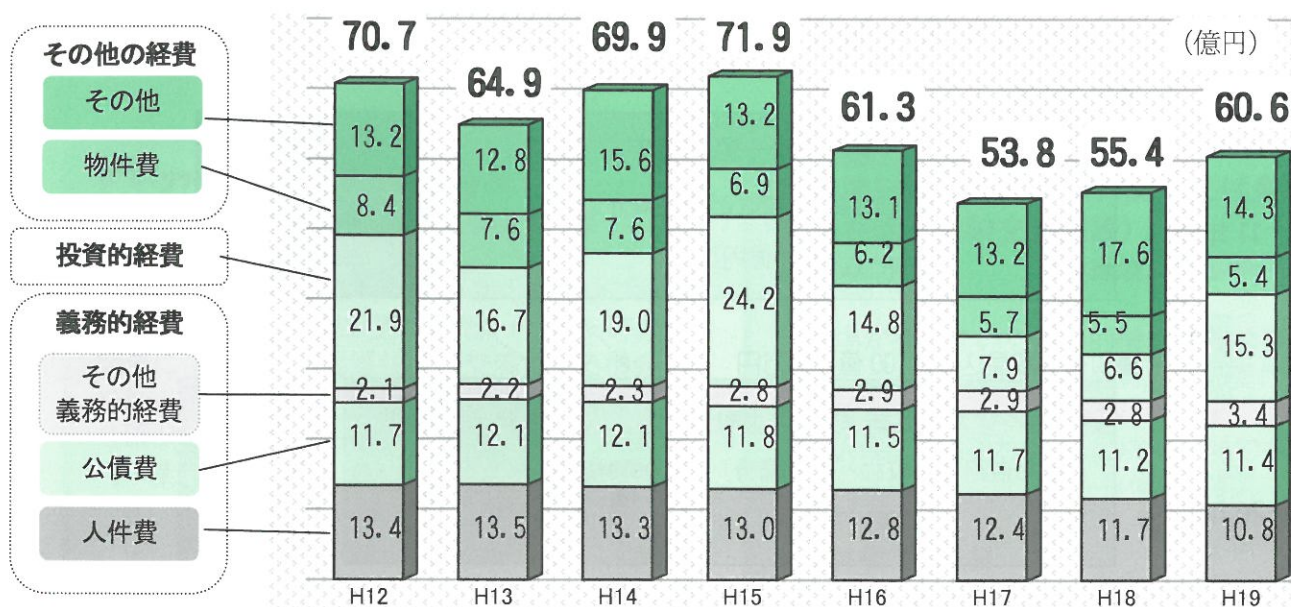
# まちの決算の推移

一般会計決算額は、歳入62億7,291万円(前年度比5億3,485万円、9.3パーセント増)、歳出60億5,526万円(前年度比5億1,585万円、9.3パーセント増)で、歳入歳出差引額2億1,765万円(前年度比1,900万円、9.6パーセント増)の黒字となっています。

## 歳入の推移

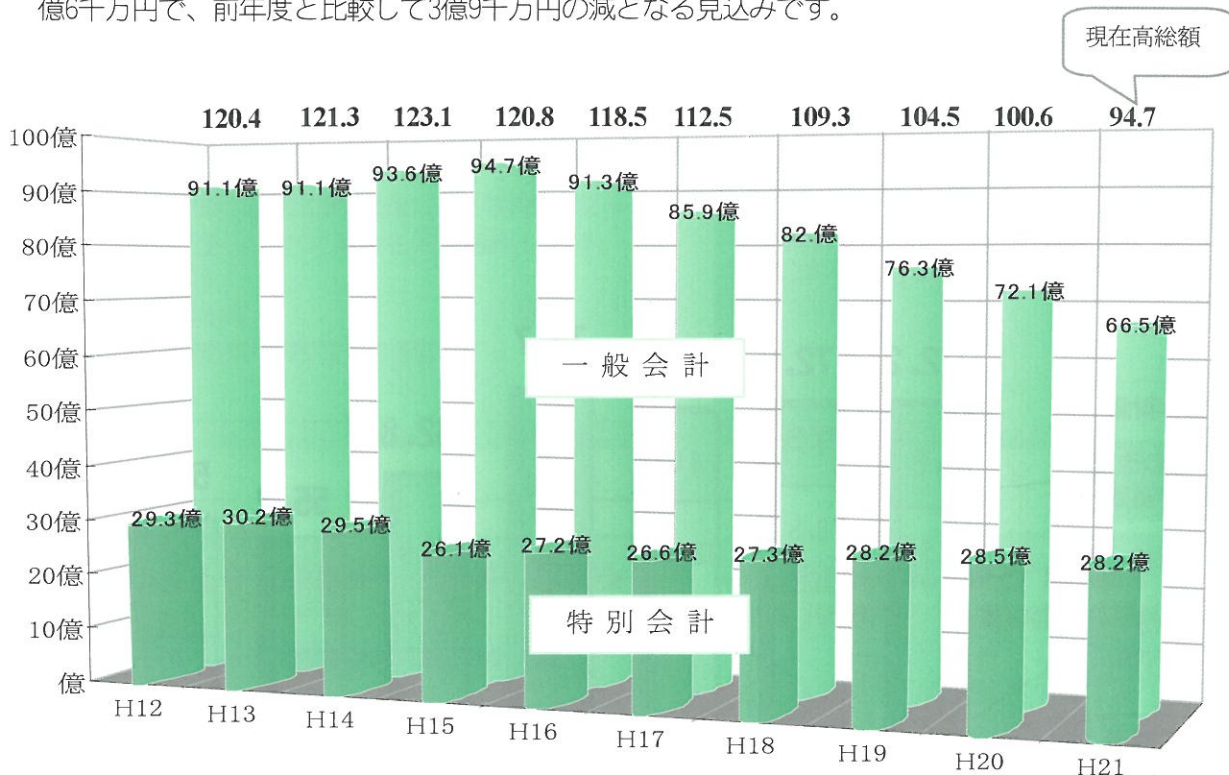


## 歳出の推移



# 町債現在高の推移

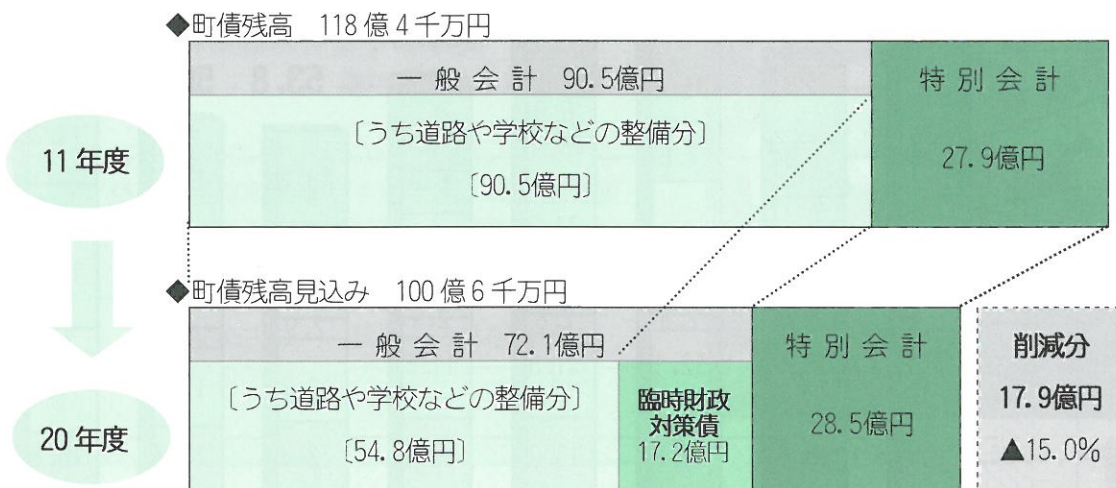
町の借金である町債の平成20年度末の現在高総額(見込み)は、一般会計、特別会計を合わせて100億6千万円で、前年度と比較して3億9千万円の減となる見込みです。



※H20・H21は見込みです。

財政健全性のバロメーターの一つとされる「町債の残高」(=町の借金)については、その動向に常に留意しながら緊急度・優先度の高い事業から厳選して行い、残高を減らしていくことで、財政運営の健全化に努めてきました。その結果、平成11年度と比較した20年度(期末見込み)の町の借金の状況は、次のとおりです。

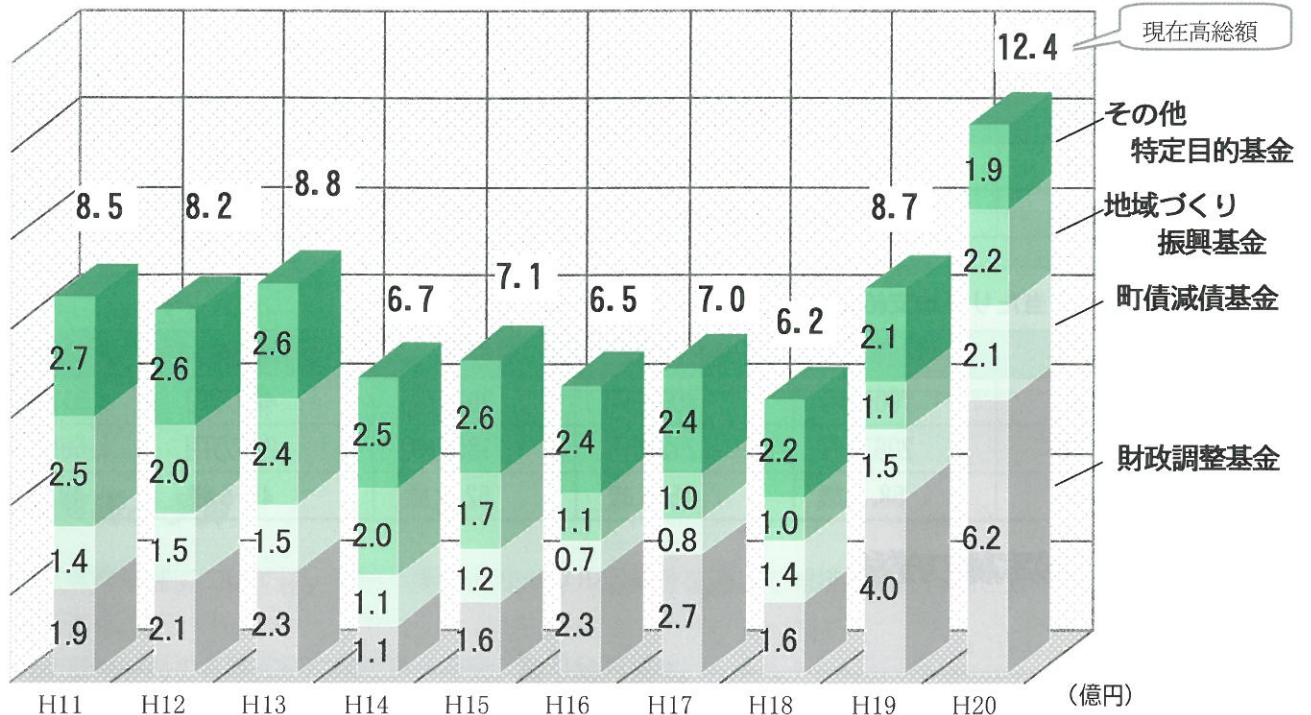
- 一般会計 …道路や施設の整備のための借金は、3分の1に当たる35億円を解消
- 特別会計 …合併浄化槽や西部簡易水道統合事業などの推進にも拘わらず残高は横ばいで推移
- 全会計 …総額では、17億8千万円、15.0%を削減



**【臨時財政対策債とは?】** 地方自治体は、道路や学校などの建設事業に限ってしか起債(借金)ができません。臨時財政対策債は、例外的に地方交付税削減の一部を補てんさせるため国が臨時に制度化した起債(H13~)で、償還財源(15.9億円)は、後年度に国から全額交付されるもので、町の実質負担はありません。

# 基金残高の推移

基金とは、家計で例えるならば何かあった時のための貯金です。町では、それぞれの目的に合わせて、いくつかの種類に分けて「貯金」をしています。町の平成20年度末の基金残高(見込み)は12億4,363万円です。



※H20 は見込み残高です。

# 財政指標の推移

## 経常収支比率

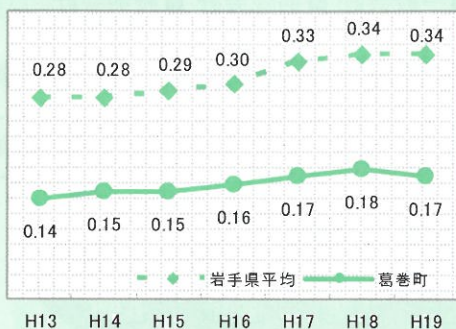


地方税や普通交付税のように用途が特定されておらず毎年度経常的に収入される財源のうち、人件費、扶助費、公債費のように毎年度経常的に支出される経費に充当されたものが占める割合



財政構造の弾力性を判断するための数値です。15年度から全国平均を2~3ポイント上回る状況にあり、数値が高くなるほど財政の硬直化が進んでいることになります。

## 財政力指数



財政力=基準財政収入額÷基準財政需要額（基準財政需要額とは：合理的で妥当な水準で行政活動を行うために必要な財政需要 基準財政収入額とは：通常標準的に徴収しうるであろうと考えられる税収入）  
 財政力指数=財政力の過去3年間の平均値

基準財政需要額に対する基準財政収入額の不足分は普通交付税によって補われます。従って、数値が、1に近いほど財政力が強いとみることができます。



# 職員給与等の支給状況

平成19年度に職員（三役を含む。）175人に支給された給料額は6億9,698万円（前年度比△4,328万円：△14人）、各種手当総額は3億9,331万円（前年度比△2,860万円）で、総額10億9,029万円となっています。

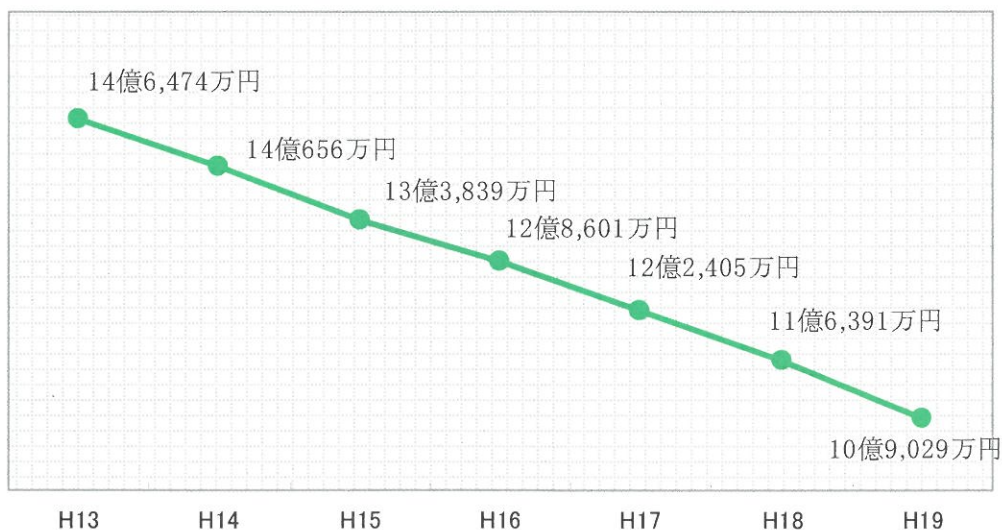
## ■平成19年度支給総額

区分	特別職	一般行政職	労務職	医療技術職	医師職
給料額	1,729万円	3億9,869万円	7,614万円	1億9,504万円	982万円
手当総額	531万円	2億1,214万円	3,494万円	1億453万円	3,641万円

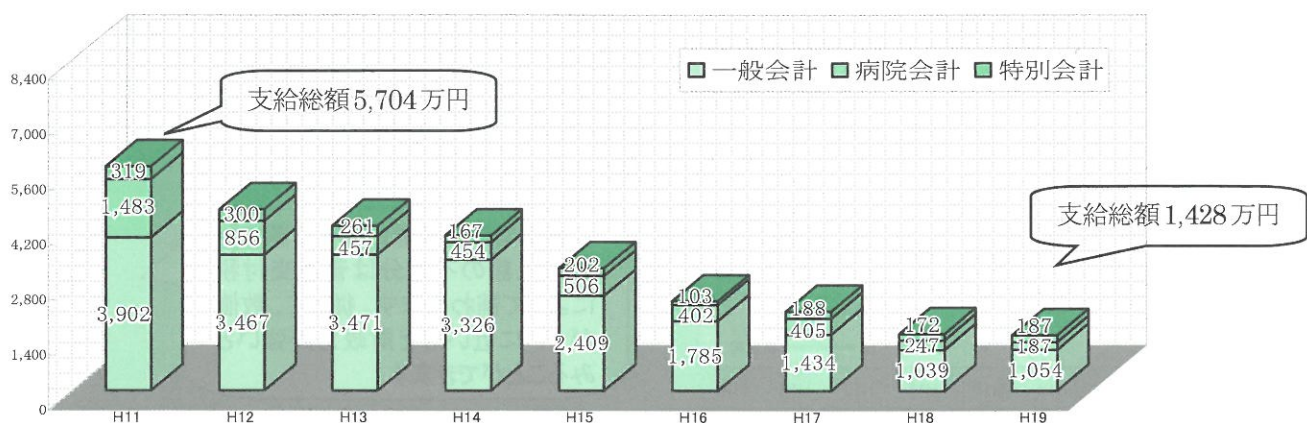
## ■職員一人当たり平均支給額

区分	特別職	一般行政職	労務職	医療技術職	医師職
給料額	700万円	400万円	392万円	420万円	512万円
手当総額	208万円	212万円	180万円	225万円	1,588万円
平均年齢	58.0歳	45.5歳	52.9歳	45.5歳	48.0歳

## ●給与等支給実績の推移



## ●時間外勤務手当総支給額の推移



# 財政状況一覧

## 1 一般会計の財政状況

(単位:百万円)

	歳入	歳出	形式収支	実質収支	地方債現在高	他会計繰入金	備考
一般会計	6,273	6,055	218	202	7,629	63	

## 2 特別会計の財政状況

(単位:百万円)

	歳入	歳出	形式収支	実質収支	地方債現在高	他会計繰入金	備考
国保会計	1,180	1,161	19	19	45	107	一般会計繰入金 107
老保会計	940	913	27	27	-	81	一般会計繰入金 81
簡水会計	498	484	14	14	894	37	一般会計繰入金 37
農集会計	205	199	6	5	1,805	77	一般会計繰入金 77
合計	2,823	2,757	66	65	2,744	309	

## 公営企業会計の財政状況

(単位:百万円)

	総収益	総費用	純損失	企業債現在高	他会計繰入金	経常収支比率	不良債務	累積欠損金	備考
病院会計	802	795	6	81	203	100.7	-	586	一般会計繰入 203

## 3 関係する一部事務組合等の財政状況

(単位:百万円)

	歳入	歳出	形式収支	実質収支	地方債現在高
岩手県市町村総合事務組合	17,125	16,249	875	875	-
同(交通災害共済事業特会)	199	180	19	19	-
盛岡北部行政事務組合	699	675	24	24	812
盛岡地区広域行政事務組合	5,603	5,560	44	44	1,016
岩手県自治会館管理組合	60	57	3	3	-
岩手県後期高齢者医療広域連合	984	967	17	17	-
合計	24,670	23,688	982	982	1,828

## 4 第3セクターの経営状況及び地方公共団体の財政的支援の状況

(単位:百万円)

	経常損益	資本等	町からの出資金	町からの補助金	町からの貸付金	町からの損失補償債務残高
(社)葛巻町畜産開発公社	5	360	189	-	-	341
葛巻高原食品加工(株)	5	189	40	-	-	143
(株)グリーンテージくずまき	0	23	20	-	-	-
エコワールドくずまき風力発電(株)	△13	△157	3	-	-	-
合計	△3	415	252	-	-	484