


# 平成24年度 まちの 予算 の状況

## ■予算額 (平成 23 年度対比)

平成 24 年度の町の予算総額は、71 億 3,546 万円で前年度に比較して 1,838 万円 (0.3 パーセント) の増となりました。

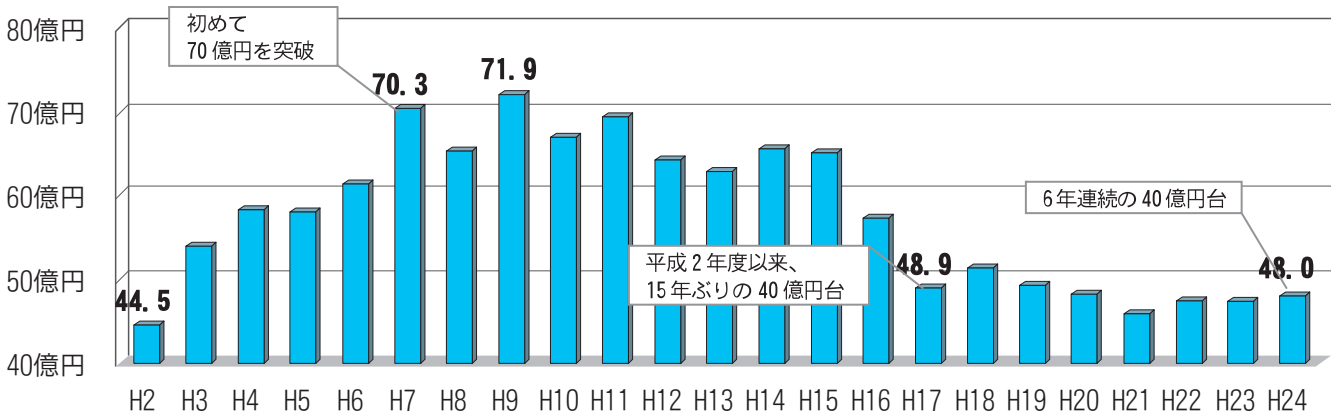
また、平成 23 年度からの繰越事業 10 億 2,028 万円を加えると、実質 3 億 6,397 万円 (4.7 パーセント) の増となっています。

会 計 名	平成 24 年度	平成 23 年度	増 減 額 (伸率)	
一 般 会 計	48 億 476 万円	47 億 3,013 万円	7,463 万円 ( 1.6%)	
特 別 会 計	国民健康保険事業勘定	10 億 5,880 万円	11 億 1,310 万円	▲ 5,430 万円 (▲ 4.9%)
	簡 易 水 道 事 業	1 億 6,736 万円	1 億 6,863 万円	▲ 127 万円 (▲ 0.8%)
	農 業 集 落 排 水 事 業	1 億 8,560 万円	1 億 9,960 万円	▲ 1,400 万円 (▲ 7.0%)
	後 期 高 齢 者 医 療 事 業	6,668 万円	6,645 万円	23 万円 ( 0.3%)
国民健康保険病院事業会計	8 億 5,226 万円	8 億 3,917 万円	1,309 万円 ( 1.6%)	
合 計	71 億 3,546 万円	71 億 1,708 万円	1,838 万円 ( 0.3%)	
会 計 名	平成 23 年度繰越分	平成 22 年度繰越分	増 減 額 (伸率)	
一 般 会 計	10 億 2,028 万円	6 億 7,469 万円	3 億 4,559 万円 ( 51.2%)	
合 計	10 億 2,028 万円	6 億 7,469 万円	3 億 4,559 万円 ( 51.2%)	
総 合 計	81 億 5,574 万円	77 億 9,177 万円	3 億 6,397 万円 ( 4.7%)	



## ■一般会計当初予算額の推移

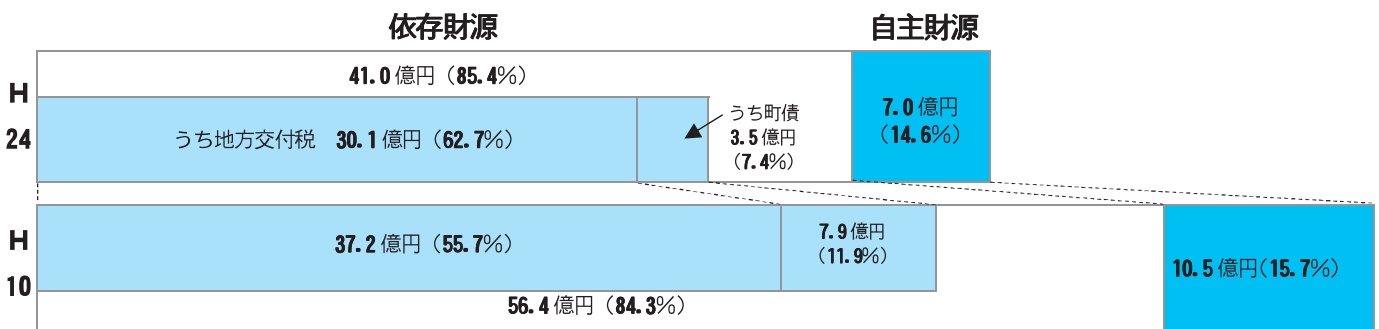
平成2年度以降の一般会計当初予算額の推移をグラフにしてみました。平成9年度の71億9,000万円を最高に右肩下がりに転じ、ここ数年は平成初期の予算水準となっています。



## ■歳入 (入ってくるお金)

歳入は、その性質により依存財源（国・県などから交付、割り当てられるお金で【地方交付税、国庫・県支出金、各種交付金など】）と自主財源（町が自力で収入できるお金で【税金、使用料、負担金、基金からの繰り入れなど】）に分かれます。

項目		平成24年度予算額 (構成比率)	平成10年度予算額 (構成比率)	摘要
依存財源	地方交付税	30億1,000万円 (62.7%)	37億2,200万円 (55.7%)	町の財政需要の状況により国から配分されるお金
	町債	3億5,330万円 (7.4%)	7億9,460万円 (11.9%)	事業を行うために国などから借入るお金
	国庫支出金	2億8,624万円 (6.0%)	4億626万円 (6.1%)	事業を行うために国からもらうお金
	県支出金	3億3,759万円 (7.0%)	5億4,411万円 (8.1%)	事業を行うために県からもらうお金
	地方譲与税	5,900万円 (1.2%)	7,240万円 (1.1%)	自動車重量税など国税から町に配分されるお金
	その他の依存財源	5,370万円 (1.1%)	9,638万円 (1.4%)	利子割交付金、交通安全対策特別交付金等
自主財源	町税	4億7,254万円 (9.8%)	4億8,097万円 (7.2%)	町民の皆さんからの税金
	諸収入	8,835万円 (1.8%)	4,952万円 (0.8%)	町税等の延滞金や町預金利息等
	負担金及び負担金	7,447万円 (1.6%)	1億4,598万円 (2.2%)	保育所や老人ホームなどの利用者が負担したお金
	その他の自主財源	6,957万円 (1.4%)	3億7,019万円 (5.5%)	使用料、手数料など他の収入科目に含まれないお金
合計		48億476万円 (100.0%)	66億8,241万円 (100.0%)	



## ■歳出 (出ていくお金)

### ●性質別

歳出は、その性質により、支出が義務づけられ任意に削減できないお金「義務的経費」と、施設建設など将来残るものにかかるお金「投資的経費」、「その他の経費」の3項目に区分することができます。

項 目		平成 24 年度予算額 (構成比率)	平成 10 年度予算額 (構成比率)	摘 要
義務的経費	人 件 費	8 億 9,923 万円 (18.7%)	13 億 8,228 万円 (20.7%)	議員報酬、各種委員報酬、職員給与・手当などの経費
	公 債 費	8 億 714 万円 (16.8%)	11 億 4,495 万円 (17.1%)	事業のために国などから借りたお金の元利償還金
	扶 助 費	3 億 7,787 万円 (7.9%)	4 億 2,702 万円 (6.4%)	医療費扶助、福祉関係扶助、教育関係扶助などの経費
投資的経費	普通建設事業費 (補助)	2 億 2,946 万円 (4.8%)	7 億 9,927 万円 (12.0%)	道路、建物など公共施設の建設のうち、国・県などから補助金・負担金を受けて施行する事業の経費
	普通建設事業費 (単 独)	2 億 5,255 万円 (5.3%)	11 億 251 万円 (16.5%)	道路、建物など公共施設の建設のうち、国の補助などを受けず町が自主的に施行する事業の経費
	災害復旧事業	4,132 万円 (0.9%)	— (—)	洪水などの被害を受けた施設を原形に戻すため、国・県の補助金・負担金を受けて施行する事業の経費
その他の経費	補 助 費 等	7 億 8,387 万円 (16.3%)	6 億 1,515 万円 (9.2%)	報奨金、損害保険料、委託料(物件費に計上されていないもの)、負担金・補助金、公認費などの経費
	物 件 費	7 億 4,030 万円 (15.4%)	8 億 4,581 万円 (12.6%)	消費的性質の経費で、賃金、旅費、交際費、消耗品費、郵便料、委託料、使用料、100 万円以下の備品などの経費
	繰 出 金	5 億 2,380 万円 (10.9%)	1 億 7,401 万円 (2.6%)	特別会計などへ支出する経費
	その他の経費	1 億 4,922 万円 (3.0%)	1 億 9,141 万円 (2.9%)	維持補修費、投資、出資金、貸付金、積立金、予備費
合 計		48 億 476 万円 (100.0%)	66 億 8,241 万円 (100.0%)	

### ●目的別

目的別は、行政目的により議会費、総務費、民生費、衛生費、労働費、農林水産業費、商工費、土木費、消防費、教育費、災害復旧費、公債費、諸支出金、予備費の 14 項目に区分されます。

項 目	平成 24 年度予算額 (構成比率)	平成 10 年度予算額 (構成比率)	摘 要
民 生 費	10 億 2,005 万円 (21.2%)	10 億 691 万円 (15.1%)	老人や身障者、保育所の運営など社会保障にかかる経費
公 債 費	8 億 719 万円 (16.8%)	11 億 4,505 万円 (17.1%)	事業のために国などから借りたお金の元利償還金
衛 生 費	7 億 4,294 万円 (15.5%)	5 億 4,679 万円 (8.2%)	保健・衛生・環境などの業務にかかる経費
総 務 費	8 億 665 万円 (16.8%)	7 億 140 万円 (10.5%)	町の財産管理や町税の事務などにかかる経費
教 育 費	3 億 3,697 万円 (7.0%)	10 億 582 万円 (15.1%)	小・中学校の運営や社会教育・体育事業の開催などにかかる経費
農林水産業費	3 億 9,748 万円 (8.3%)	13 億 2,300 万円 (19.8%)	農林・畜産業の振興や土地改良事業などにかかる経費
消 防 費	2 億 7,698 万円 (5.8%)	3 億 739 万円 (4.6%)	防災や災害時の活動などにかかる経費
土 木 費	2 億 3,496 万円 (4.9%)	5 億 7 万円 (7.5%)	道路・公園・河川などの建設や維持管理にかかる経費
議 会 費	6,826 万円 (1.4%)	1 億 434 万円 (1.5%)	議会の運営にかかる経費
その他の経費	1 億 1,328 万円 (2.3%)	4,164 万円 (0.6%)	商工費、労働費、諸支出金、予備費などの経費
合 計	48 億 476 万円 (100.0%)	66 億 8,241 万円 (100.0%)	

## ●節別

節別は、支出目的により報酬、給料、賃金、報償費、旅費、交際費、需用費、役務費、委託料、使用料及び賃借料、工事請負費、備品購入費、負担金補助及び交付金、扶助費、繰出金、予備費など 29 項目に区分されます。

項目	平成 24 年度予算額 (構成比率)	平成 10 年度予算額 (構成比率)	摘要
負担金補助及び交付金	10 億 9,026 万円 (22.7%)	9 億 6,570 万円 (14.5%)	団体や事業に対する補助金や負担金にかかる経費
給与・職員手当・共済費等	8 億 4,766 万円 (17.6%)	12 億 8,415 万円 (19.2%)	職員の給与や手当、共済費にかかる経費
償還金利子及び割引料	8 億 1,014 万円 (16.9%)	13 億 949 万円 (19.6%)	町債 (町の借金) の返済にかかる経費
委託料・使用料・賃借料	5 億 8,068 万円 (12.1%)	9 億 8,625 万円 (14.8%)	電算処理、事務機器の借上げや工事の設計などにかかる経費
扶助費	3 億 6,866 万円 (7.7%)	7,014 万円 (1.0%)	医療費助成などにかかる経費
繰出金	3 億 13 万円 (6.2%)	1 億 7,401 万円 (2.6%)	特別会計へ定められたルールのもとに出すお金
工事請負費	2 億 8,032 万円 (5.8%)	10 億 1,252 万円 (15.2%)	道路建設など公共事業の施工にかかる経費
旅費・需用費・役務費	2 億 553 万円 (4.3%)	3 億 8,105 万円 (5.7%)	旅費、消耗品、修繕料、光熱水費、郵便料など行政運営にかかる経費
報酬・賃金	1 億 4,461 万円 (3.0%)	1 億 6,254 万円 (2.4%)	議員、各種行政委員、臨時職員、嘱託職員などへの報酬、賃金
その他の経費	1 億 7,677 万円 (3.7%)	3 億 3,656 万円 (5.0%)	交際費、原材料費、公有財産購入費、備品購入費、積立金、公課費 (自動車重量税など)、予備費など
合計	48 億 476 万円 (100.0%)	66 億 8,241 万円 (100.0%)	

## ●性質別

	義務的経費	投資的経費	その他の経費
H 24	20.8 億円 (43.4%) うち人件費 9.0 億円 (18.7%) うち公債費 8.1 億円 (16.8%)	5.2 億円 (11.0%)	22.0 億円 (45.6%) うち補助費等 7.8 億円 (16.3%) うち物件費 7.4 億円 (15.4%)
H 10	13.8 億円 (20.7%) 11.4 億円 (17.1%) 29.5 億円 (44.2%)	19.0 億円 (28.5%)	6.2 億円 (9.2%) 8.5 億円 (12.6%) 18.3 億円 (27.3%)

## ●目的別

	民生費	公債費	衛生費	教育費	農林水産費	総務費 その他の経費
H 24	10.2 億円 (21.2%)	8.1 億円 (16.8%)	7.4 億円 (15.5%)	3.4 億円 (7.0%)	4.0 億円 (8.3%)	14.9 億円 (31.2%)
H 10	10.1 億円 (15.1%)	11.5 億円 (17.1%)	5.5 億円 (8.2%)	10.1 億円 (15.1%)	13.2 億円 (19.8%)	16.4 億円 (24.7%)

## ●節別

	負担金補助及び交付金 繰出金・扶助費	給料・手当 共済費 報酬・賃金	償還金及び 割引料	工事 請負	その他の経費
H 24	17.6 億円 (36.6%)	9.9 億円 (20.7%)	8.1 億円 (16.9%)	2.8 億円 (5.8%)	9.6 億円 (20.0%)
H 10	12.1 億円 (18.1%)	14.5 億円 (21.6%)	13.1 億円 (19.6%)	10.1 億円 (15.2%)	17.0 億円 (25.5%)