

平成25年度 まちの 予算 の状況

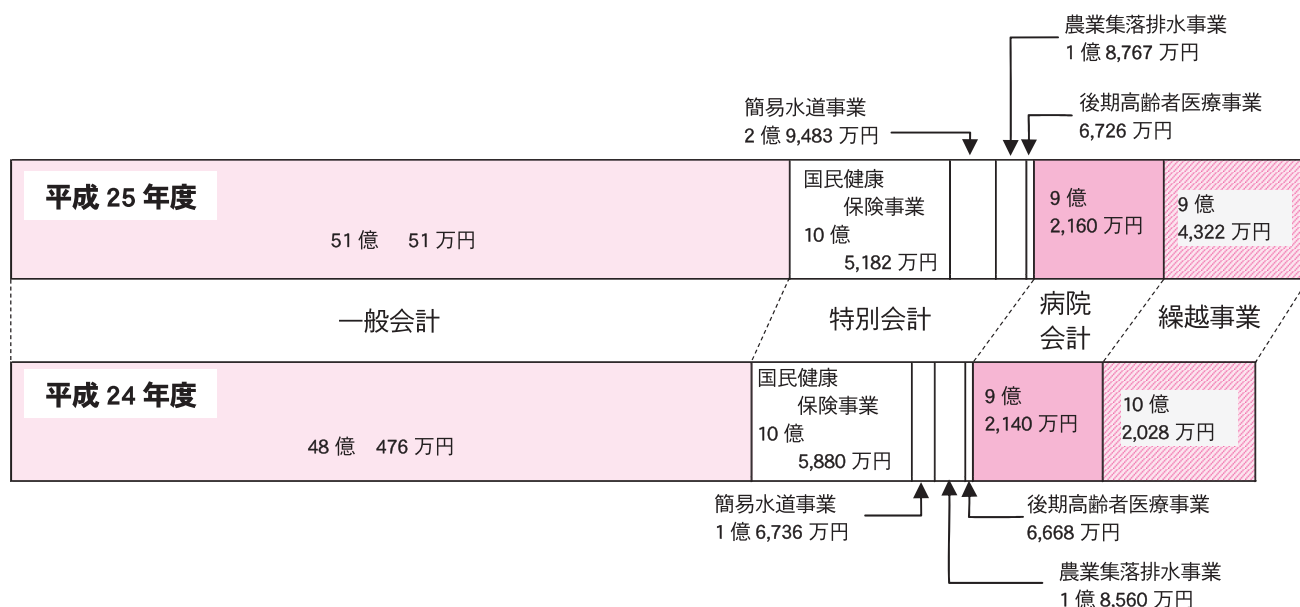
■ 予算額 (平成 24 年度対比)

平成 25 年度の町の予算総額は、76 億 2,369 万円で前年度に比較して 4 億 1,909 万円 (5.8 パーセント) の増となりました。

また、平成 24 年度からの繰越事業 9 億 4,322 万円を加えると、実質 3 億 4,203 万円 (4.2 パーセント) の増となっています。

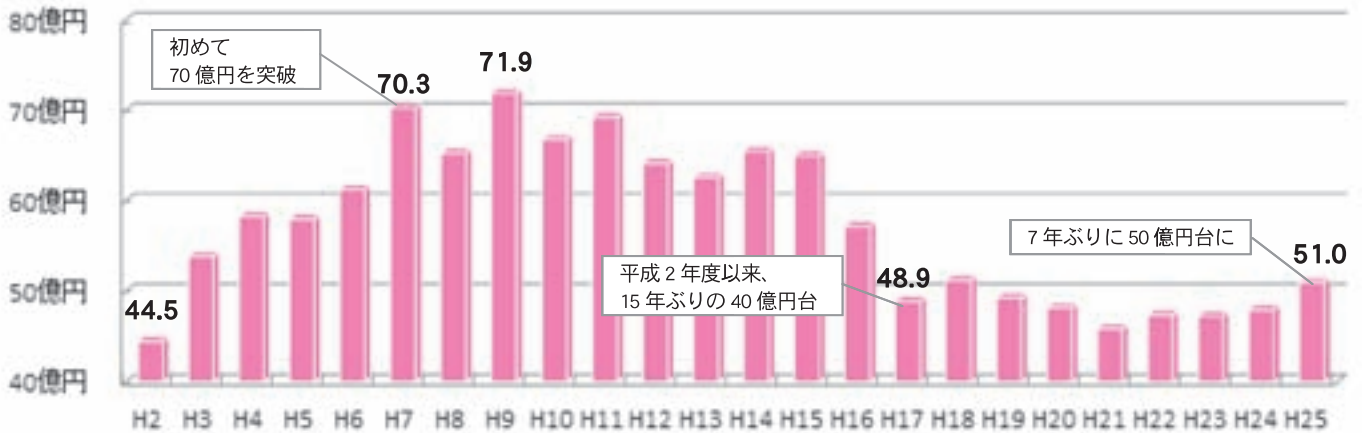
会 計 名	平成 25 年度	平成 24 年度	増 減 額 (伸率)	
一 般 会 計	51 億 51 万円	48 億 476 万円	2 億 9,575 万円 (6.2%)	
特 別 会 計	国民健康保険事業勘定	10 億 5,182 万円	10 億 5,880 万円	▲ 698 万円 (▲ 0.7%)
	簡 易 水 道 事 業	2 億 9,483 万円	1 億 6,736 万円	1 億 2,747 万円 (76.2%)
	農 業 集 落 排 水 事 業	1 億 8,767 万円	1 億 8,560 万円	207 万円 (1.1%)
	後 期 高 齢 者 医 療 事 業	6,726 万円	6,668 万円	58 万円 (0.9%)
国民健康保険病院事業会計	9 億 2,160 万円	9 億 2,140 万円	20 万円 (0.0%)	
合 計	76 億 2,369 万円	72 億 460 万円	4 億 1,909 万円 (5.8%)	
会 計 名	平成 24 年度繰越分	平成 23 年度繰越分	増 減 額 (伸率)	
一 般 会 計 (前年度からの繰越分)	9 億 4,322 万円	10 億 2,028 万円	▲ 7,706 万円 (▲ 7.6%)	
総 合 計	85 億 6,691 万円	82 億 2,488 万円	3 億 4,203 万円 (4.2%)	

※国民健康保険病院事業会計の予算額は、収益的収支のうち「収入」の総額です。



■一般会計当初予算額の推移

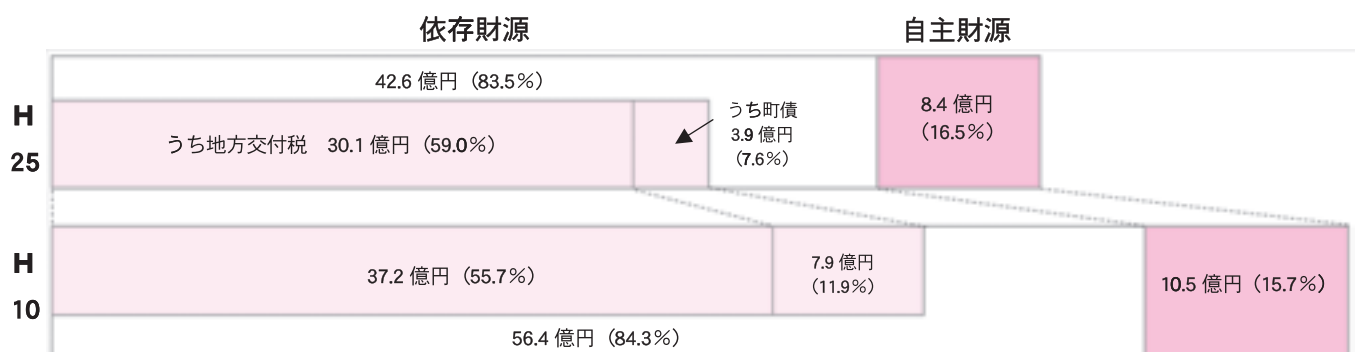
平成2年度以降の一般会計当初予算額の推移をグラフにしました。平成9年度の71億9,000万円を最高に右肩下がりに転じ、ここ数年は平成初期並みの予算水準となっていますが、今年度は平成18年度以来7年ぶりに50億円台の当初予算額となりました。



■歳入 (入ってくるお金)

歳入は、その性質により依存財源（国・県などから交付、割り当てられるお金で【地方交付税、国庫・県支出金、各種交付金など】）と自主財源（町が自力で収入できるお金で【税金、使用料、負担金、基金からの繰り入れなど】）に分かれます。

項 目		平成 25 年度予算額 (構成比率)	平成 10 年度予算額 (構成比率)	摘 要
依存財源	地方交付税	30 億 1,000 万円 (59.0%)	37 億 2,200 万円 (55.7%)	町の財政需要の状況により国から配分されるお金
	町 債	3 億 8,910 万円 (7.6%)	7 億 9,460 万円 (11.9%)	事業を行うために国などから借入れるお金
	国庫支出金	3 億 5,983 万円 (7.1%)	4 億 626 万円 (6.1%)	事業を行うために国からもらうお金
	県支出金	3 億 8,696 万円 (7.6%)	5 億 4,411 万円 (8.1%)	事業を行うために県からもらうお金
	地方譲与税	5,950 万円 (1.2%)	7,240 万円 (1.1%)	自動車重量税など国税から町に配分されるお金
	その他の依存財源	5,320 万円 (1.0%)	9,638 万円 (1.4%)	地方消費税交付金、利子割交付金、交通安全対策特別交付金等
自主財源	町 税	4 億 7,163 万円 (9.2%)	4 億 8,097 万円 (7.2%)	町民の皆さんからの税金
	諸 収 入	8,481 万円 (1.7%)	4,952 万円 (0.8%)	町税等の延滞金や町預金利子等
	分担金及び負担金	7,655 万円 (1.5%)	1 億 4,598 万円 (2.2%)	保育所や老人ホームなどの利用者が負担したお金
	その他の自主財源	2 億 893 万円 (4.1%)	3 億 7,019 万円 (5.5%)	使用料、手数料など他の収入科目に含まれないお金
合 計		51 億 51 万円 (100.0%)	66 億 8,241 万円 (100.0%)	対 H10 比 15 億 8,190 万円減



■歳出 (出ていくお金)

●性質別

歳出は、その性質により、支出が義務づけられ任意に削減できないお金「義務的経費」と、施設建設など将来残るものにかかるお金「投資的経費」、「その他の経費」の3項目に区分することができます。

項 目		平成 25 年度予算額 (構成比率)	平成 10 年度予算額 (構成比率)	摘 要
義務的経費	人 件 費	8 億 589 万円 (15.8%)	13 億 8,228 万円 (20.7%)	議員報酬、各種委員報酬、職員給与・手当などの経費
	公 債 費	7 億 5,760 万円 (14.9%)	11 億 4,495 万円 (17.1%)	事業のために国などから借りたお金の元利償還金
	扶 助 費	3 億 9,903 万円 (7.8%)	4 億 2,702 万円 (6.4%)	医療費扶助、福祉関係扶助、教育関係扶助などの経費
投資的経費	普通建設事業費 (補助)	3 億 1,161 万円 (6.1%)	7 億 9,927 万円 (12.0%)	道路、建物など公共施設の建設のうち、国・県などから補助金・負担金を受けて施行する事業の経費
	普通建設事業費 (単 独)	2 億 6,694 万円 (5.2%)	11 億 251 万円 (16.5%)	道路、建物など公共施設の建設のうち、国の補助などを受けず町が自主的に施行する事業の経費
	災害復旧事業	— (—)	— (—)	洪水などの被害を受けた施設を原形に戻すため、国・県の補助金・負担金を受けて施行する事業の経費
その他の経費	補 助 費 等	9 億 8,085 万円 (19.3%)	6 億 1,515 万円 (9.2%)	報奨金、損害保険料、委託料(物件費に計上されていないもの)、負担金・補助金、公課費などの経費
	物 件 費	8 億 3,061 万円 (16.3%)	8 億 4,581 万円 (12.6%)	消費的性質の経費で、賃金、旅費、交際費、消耗品費、郵便料、委託料、使用料、100 万円以下の備品などの経費
	繰 出 金	5 億 1,736 万円 (10.1%)	1 億 7,401 万円 (2.6%)	特別会計などへ支出する経費
	その他の経費	2 億 3,062 万円 (4.5%)	1 億 9,141 万円 (2.9%)	維持補修費、投資、出資金、貸付金、積立金、予備費
合 計		51 億 51 万円 (100.0%)	66 億 8,241 万円 (100.0%)	

●目的別

目的別は、行政目的により議会費、総務費、民生費、衛生費、労働費、農林水産業費、商工費、土木費、消防費、教育費、災害復旧費、公債費、諸支出金、予備費の 14 項目に区分されます。

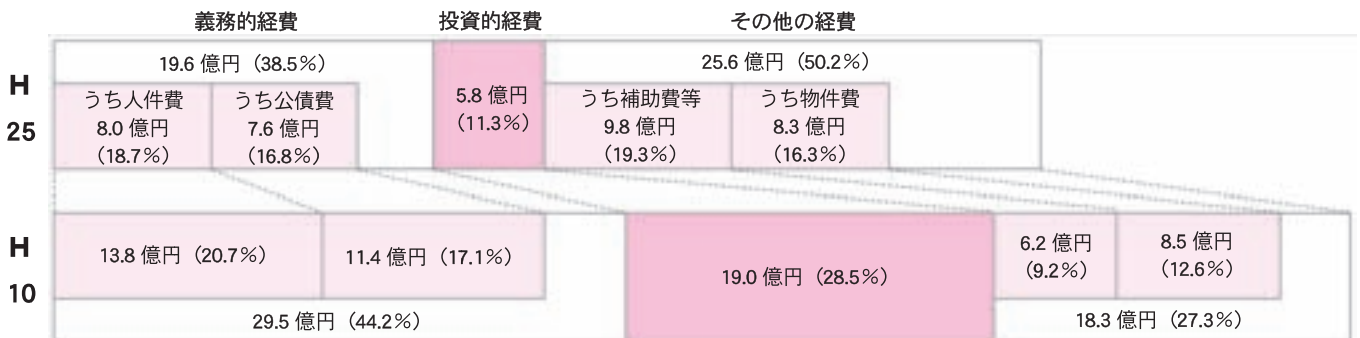
項 目	平成 25 年度予算額 (構成比率)	平成 10 年度予算額 (構成比率)	摘 要
民 生 費	10 億 2,705 万円 (20.1%)	10 億 691 万円 (15.1%)	老人や身障者、保育所の運営など社会保障にかかる経費
公 債 費	7 億 5,765 万円 (14.9%)	11 億 4,505 万円 (17.1%)	事業のために国などから借りたお金の元利償還金
衛 生 費	7 億 5,413 万円 (14.8%)	5 億 4,679 万円 (8.2%)	保健・衛生・環境などの業務にかかる経費
総 務 費	7 億 4,538 万円 (14.6%)	7 億 140 万円 (10.5%)	町の財産管理や町税の事務などにかかる経費
農林水産業費	6 億 2,737 万円 (12.3%)	13 億 2,300 万円 (19.8%)	農林・畜産業の振興や土地改良事業などにかかる経費
土 木 費	3 億 8,640 万円 (7.6%)	5 億 7 万円 (7.5%)	道路・公園・河川などの建設や維持管理にかかる経費
教 育 費	3 億 5,435 万円 (6.9%)	10 億 582 万円 (15.1%)	小・中学校の運営や社会教育・体育事業の開催などにかかる経費
消 防 費	3 億 571 万円 (6.0%)	3 億 739 万円 (4.6%)	防災や災害時の活動などにかかる経費
議 会 費	6,476 万円 (1.3%)	1 億 434 万円 (1.5%)	議会の運営にかかる経費
その他の経費	7,771 万円 (1.5%)	4,164 万円 (0.6%)	商工費、労働費、諸支出金、予備費などの経費
合 計	51 億 51 万円 (100.0%)	66 億 8,241 万円 (100.0%)	

●節別

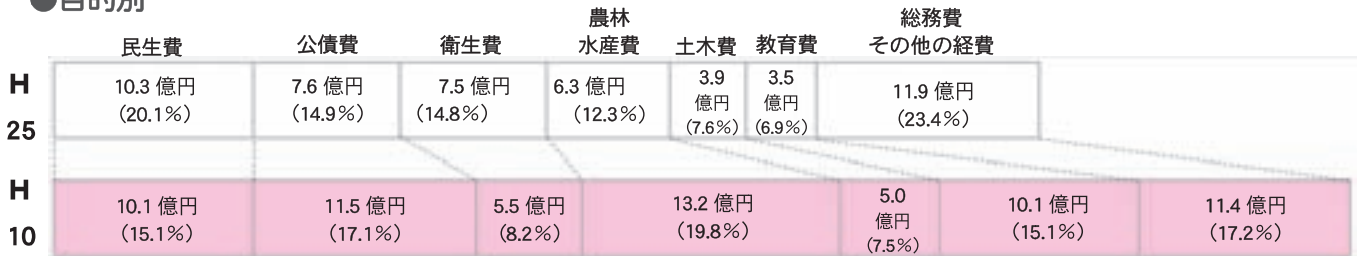
節別は、支出目的により報酬、給料、賃金、報償費、旅費、交際費、需用費、役務費、委託料、使用料及び賃借料、工事請負費、備品購入費、負担金補助及び交付金、扶助費、繰出金、予備費など 29 項目に区分されます。

項目	平成 25 年度予算額 (構成比率)	平成 10 年度予算額 (構成比率)	摘要
負担金補助及び交付金	12 億 5,229 万円 (24.6%)	9 億 6,570 万円 (14.5%)	団体や事業に対する補助金や負担金にかかる経費
償還金利子及び割引料	7 億 6,060 万円 (14.9%)	13 億 949 万円 (19.6%)	町債 (町の借金) の返済にかかる経費
給与・職員手当・共済費等	7 億 5,198 万円 (14.7%)	12 億 8,415 万円 (19.2%)	職員の給与や手当、共済費にかかる経費
委託料・使用料・賃借料	6 億 1,695 万円 (12.1%)	9 億 8,625 万円 (14.8%)	電算処理、事務機器の借上げや工事の設計などにかかる経費
扶助費	3 億 8,969 万円 (7.6%)	7,014 万円 (1.0%)	医療費助成などにかかる経費
工事請負費	3 億 8,427 万円 (7.5%)	10 億 1,252 万円 (15.2%)	道路建設など公共事業の施工にかかる経費
繰出金	2 億 9,304 万円 (5.8%)	1 億 7,401 万円 (2.6%)	特別会計へ定められたルールのもとに出すお金
旅費・需用費・役務費	2 億 3,585 万円 (4.6%)	3 億 8,105 万円 (5.7%)	旅費、消耗品、修繕費、光熱水費、郵便料など行政運営にかかる経費
報酬・賃金	1 億 6,335 万円 (3.2%)	1 億 6,254 万円 (2.4%)	議員、各種行政委員、臨時職員、嘱託職員などへの報酬、賃金
その他の経費	2 億 5,249 万円 (5.0%)	3 億 3,656 万円 (5.0%)	交際費、原材料費、公有財産購入費、備品購入費、積立金、公課費 (自動車重量税など)、予備費など
合計	51 億 51 万円 (100.0%)	66 億 8,241 万円 (100.0%)	

●性質別



●目的別



●節別

