

平成27年度 まちの 予算 の状況

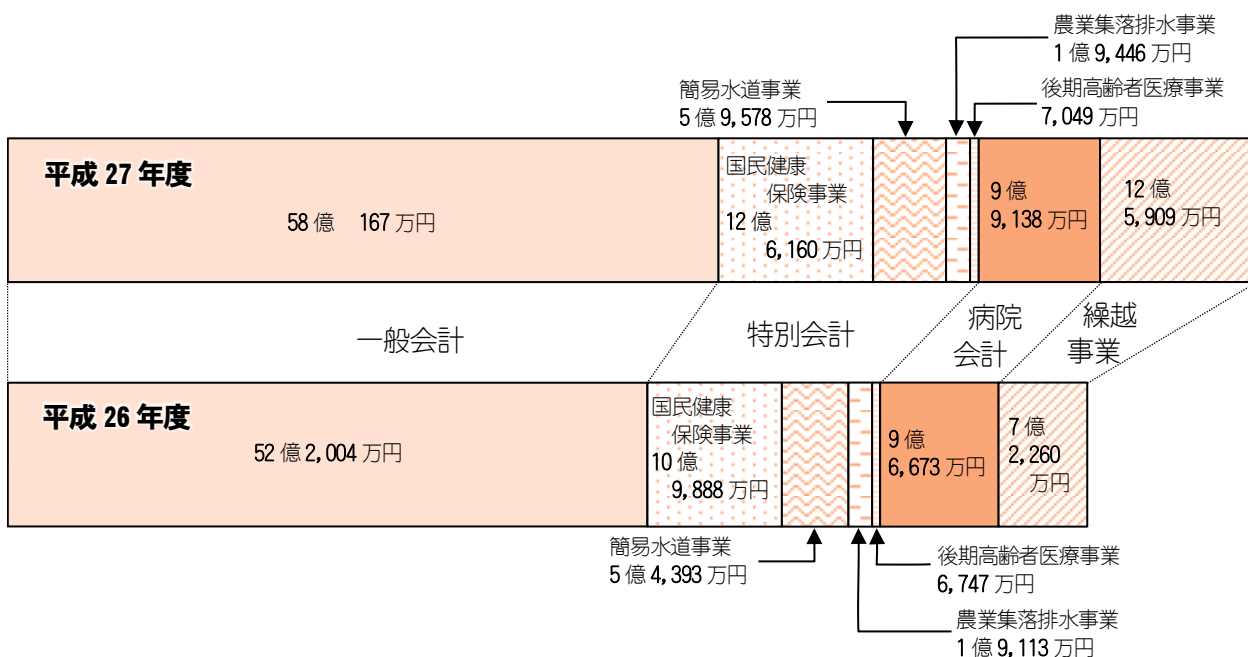
■ 予算額 (平成 26 年度対比)

平成 27 年度の町の予算総額は、89 億 1,538 万円で前年度に比較して 8 億 2,720 万円 (10.2 パーセント) の増となりました。また、平成 26 年度からの繰越事業 12 億 5,909 万円を加えると総額 101 億 7,447 万円となり、実質 13 億 6,369 万円 (15.5 パーセント) の増となっています。

前年度からの予算額の大幅な増加は、公共施設や道路の整備などの建設事業が多く盛り込まれたことによるものです。

会 計 名	平成 27 年度	平成 26 年度	増 減 額 (伸率)	
一 般 会 計	58 億 167 万円	52 億 2,004 万円	5 億 8,163 万円 (11.1%)	
特 別 会 計	国民健康保険事業勘定	12 億 6,160 万円	10 億 9,888 万円	1 億 6,272 万円 (14.8%)
	簡 易 水 道 事 業	5 億 9,578 万円	5 億 4,393 万円	5,185 万円 (9.5%)
	農 業 集 落 排 水 事 業	1 億 9,446 万円	1 億 9,113 万円	333 万円 (1.7%)
	後 期 高 齢 者 医 療 事 業	7,049 万円	6,747 万円	302 万円 (4.5%)
国民健康保険病院事業会計	9 億 9,138 万円	9 億 6,673 万円	2,465 万円 (2.5%)	
合 計	89 億 1,538 万円	80 億 8,818 万円	8 億 2,720 万円 (10.2%)	
前年度からの繰越事業	12 億 5,909 万円	7 億 2,260 万円	5 億 3,649 万円 (▲ 74.2%)	
総 合 計	101 億 7,447 万円	88 億 1,078 万円	13 億 6,369 万円 (15.5%)	

※国民健康保険病院事業会計の予算額は、収益的収支のうち「収入」の総額です。

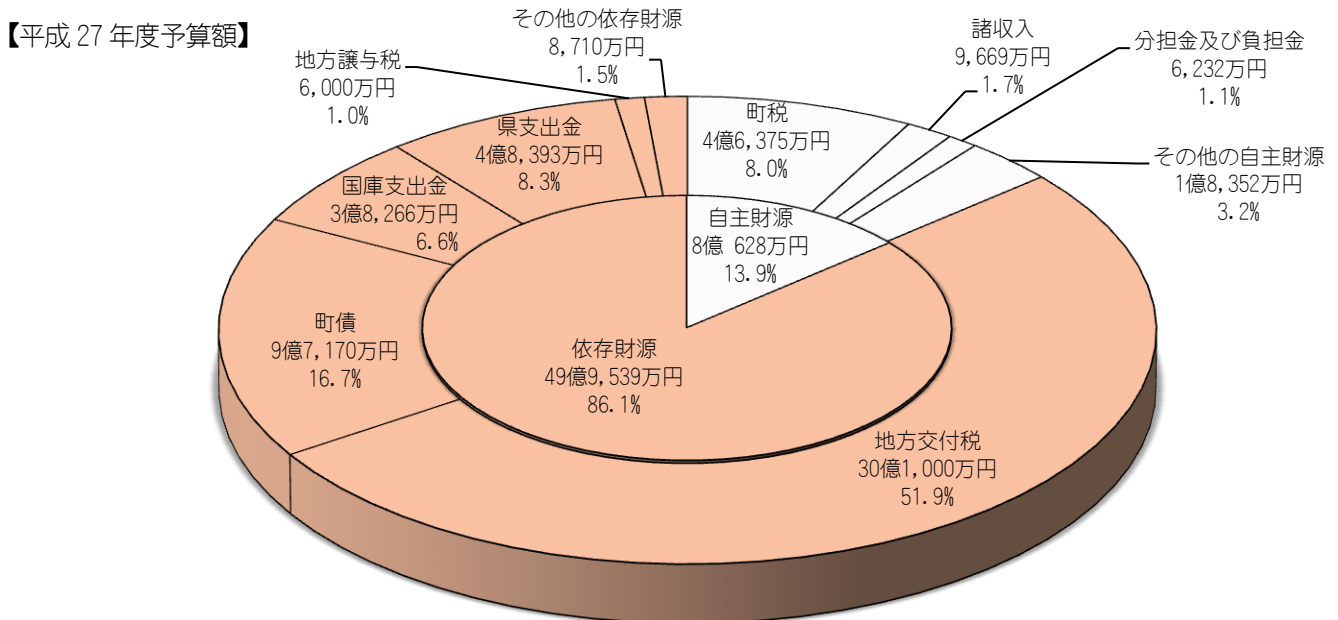


■歳入（入ってくるお金）

歳入は、その性質により自主財源（町が自力で収入できるお金で【税金、使用料、負担金、基金からの繰り入れ】など）と依存財源（国・県などから交付、割り当てられるお金で【地方交付税、国庫・県支出金、各種交付金】など）に分かれます。

平成 27 年度予算の自主財源割合は 13.9%で、平成 26 年度の 18.0%に比べ 4.1%減少していますが、これは建設事業のための町債が大きく増加したことが主な要因です。

項 目		平成 27 年度予算額（構成比率）	平成 26 年度予算額（構成比率）	摘 要
自主財源	町 税	4 億 6,375 万円（ 8.0%）	4 億 7,234 万円（ 9.0%）	町民の皆さんからの税金
	諸 収 入	9,669 万円（ 1.7%）	9,789 万円（ 1.9%）	町税等の延滞金や町預金利子等
	分担金及び負担金	6,232 万円（ 1.1%）	6,307 万円（ 1.2%）	保育所や老人ホームなどの利用者が負担したお金
	その他の自主財源	1 億 8,352 万円（ 3.2%）	3 億 616 万円（ 5.9%）	使用料、手数料など他の収入科目に含まれないお金
依存財源	地 方 交 付 税	30 億 1,000 万円（ 51.9%）	29 億 7,000 万円（ 56.9%）	町の財政需要の状況により国から配分されるお金
	町 債	9 億 7,170 万円（ 16.7%）	4 億 7,100 万円（ 9.0%）	事業を行うために国などから借りるお金
	国 庫 支 出 金	3 億 8,266 万円（ 6.6%）	3 億 7,054 万円（ 7.1%）	事業を行うために国からもらうお金
	県 支 出 金	4 億 8,393 万円（ 8.3%）	3 億 3,543 万円（ 6.4%）	事業を行うために県からもらうお金
	地 方 譲 与 税	6,000 万円（ 1.0%）	6,000 万円（ 1.2%）	自動車重量税など国税から町に配分されるお金
	その他の依存財源	8,710 万円（ 1.5%）	7,361 万円（ 1.4%）	地方消費税交付金、利子割交付金、交通安全対策特別交付金等
合 計		58 億 167 万円（100.0%）	52 億 2,004 万円（100.0%）	前年比 5 億 8,163 万円増



●歳入（平成27年度予算と前年度予算との比較）

H27	依存財源 50.0 億円 86.1%		自主財源 8.0 億円 13.9%
	うち交付税 30.1 億円 51.9%	うち町債 9.7 億円 16.7%	
H26	依存財源 42.8 億円 82.0%		自主財源 9.4 億円 18.0%
	うち交付税 29.7 億円 56.9%	うち町債 4.7 億円 9.0%	

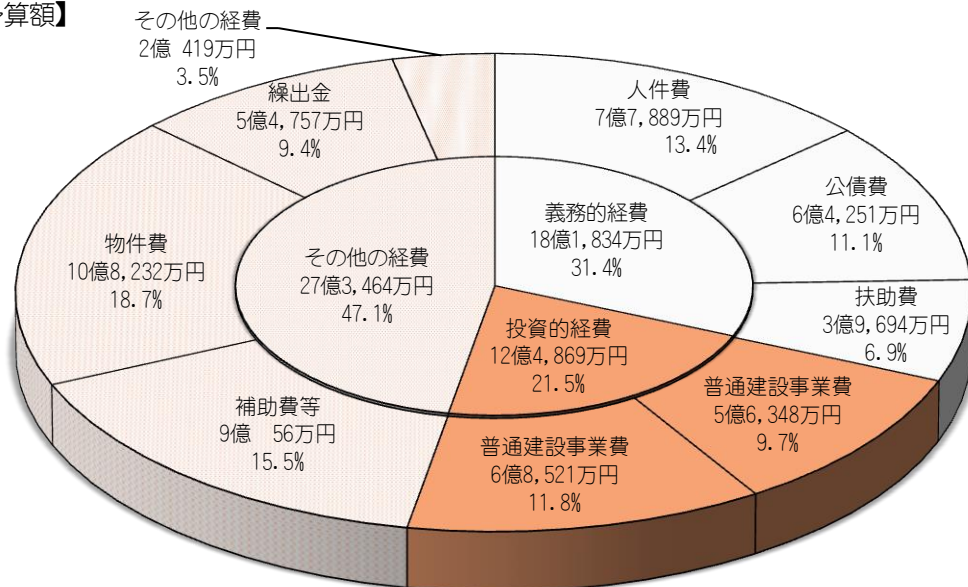
■歳出 (出ていくお金)

●性質別

歳出は、その性質により、支出が義務づけられ任意に削減できないお金「義務的経費」、施設建設など将来残るものにかかるお金「投資的経費」、「その他の経費」の3項目に区分することができます。

項 目		平成 27 年度予算額 (構成比率)	平成 26 年度予算額 (構成比率)	摘 要
義務的経費	人 件 費	7 億 7,889 万円 (13.4%)	7 億 8,642 万円 (15.1%)	議員報酬、各種委員報酬、職員給与・手当などの経費
	公 債 費	6 億 4,251 万円 (11.1%)	6 億 5,893 万円 (12.6%)	事業のために国などから借りたお金の元利償還金
	扶 助 費	3 億 9,694 万円 (6.9%)	3 億 9,025 万円 (7.5%)	医療費扶助、福祉関係扶助、教育関係扶助などの経費
投資的経費	普通建設事業費 (補助)	5 億 6,348 万円 (9.7%)	2 億 5,352 万円 (4.8%)	建設事業のうち、国・県などから補助金・負担金を受けて施工する事業の経費
	普通建設事業費 (単 独)	6 億 8,521 万円 (11.8%)	5 億 4,266 万円 (10.4%)	建設事業のうち、国の補助などを受けず町が自主的に施工する事業の経費
	災 害 復 旧 事 業	— (—)	— (—)	洪水などの被害を受けた施設を原形に戻すため施工する事業の経費
その他の経費	補 助 費 等	9 億 56 万円 (15.5%)	8 億 4,459 万円 (16.2%)	報奨金、損害保険料、負担金・補助金、公課費などの経費
	物 件 費	10 億 8,232 万円 (18.7%)	10 億 1,607 万円 (19.5%)	賃金、旅費、交際費、消耗品費、郵便料、委託料、使用料、低額備品などの経費
	繰 出 金	5 億 4,757 万円 (9.4%)	5 億 4,490 万円 (10.4%)	特別会計などへ支出する経費
	そ の 他 の 経 費	2 億 419 万円 (3.5%)	1 億 8,270 万円 (3.5%)	維持補修費、投資、出資金、貸付金、積立金、予備費
合 計		58 億 167 万円 (100.0%)	52 億 2,004 万円 (100.0%)	前年比 5 億 8,163 万円増

【平成 27 年度予算額】



●性質別歳出内訳 (平成 27 年度予算と前年度予算との比較)

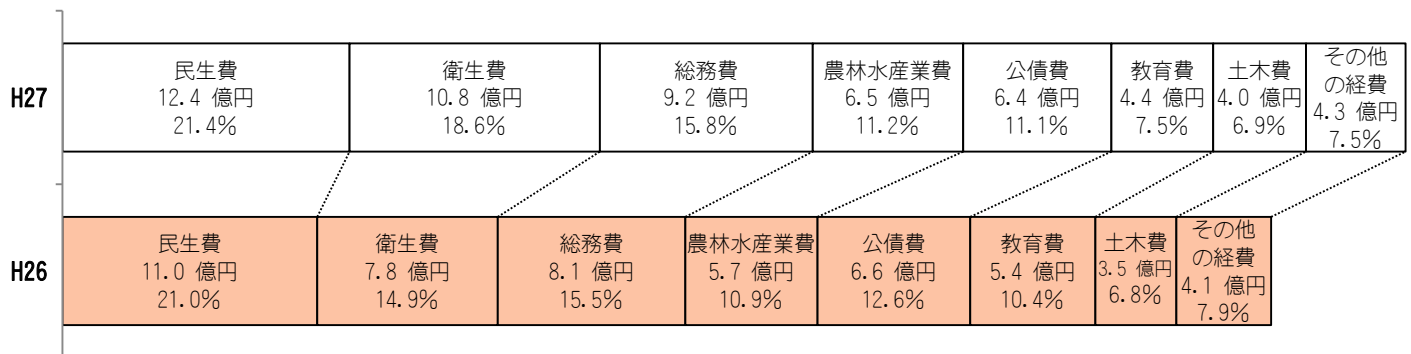
	人件費	公債費	扶助費	投資的経費	補助費等	物件費	その他の経費
H27	7.8 億円 13.4%	6.4 億円 11.1%	4.0 億円 6.9%	12.5 億円 21.5%	9.0 億円 15.5%	10.8 億円 18.7%	7.5 億円 12.9%
	義務的経費			投資的経費	その他の経費		
H26	7.9 億円 15.1%	6.6 億円 12.6%	3.9 億円 7.5%	8.0 億円 15.2%	8.4 億円 16.2%	10.1 億円 19.5%	7.3 億円 13.9%

●目的別

目的別は、行政目的により議会費、総務費、民生費、衛生費、労働費、農林水産業費、商工費、土木費、消防費、教育費、災害復旧費、公債費、諸支出金、予備費の14項目に区分されます。

項 目	平成 27 年度予算額 (構成比率)	平成 26 年度予算額 (構成比率)	摘 要
民 生 費	12 億 3,899 万円 (21.4%)	10 億 9,617 万円 (21.0%)	老人福祉や障がい者福祉、保育所の運営などの社会保障にかかる経費
衛 生 費	10 億 7,937 万円 (18.6%)	7 億 7,795 万円 (14.9%)	保健・衛生・環境などの業務にかかる経費
総 務 費	9 億 1,790 万円 (15.8%)	8 億 903 万円 (15.5%)	情報通信基盤や再生可能エネルギー施設の維持管理、行政事務などにかかる経費
農 林 水 産 業 費	6 億 5,181 万円 (11.2%)	5 億 6,874 万円 (10.9%)	農林・畜産業の振興や土地改良事業などにかかる経費
公 債 費	6 億 4,256 万円 (11.1%)	6 億 5,898 万円 (12.6%)	事業のために国などから借りたお金の元利償還金
教 育 費	4 億 3,776 万円 (7.5%)	5 億 4,581 万円 (10.4%)	小・中学校の運営や社会教育・体育事業の開催などにかかる経費
土 木 費	3 億 9,846 万円 (6.9%)	3 億 5,296 万円 (6.8%)	道路・公園・河川などの建設や維持管理にかかる経費
消 防 費	2 億 7,764 万円 (4.8%)	2 億 6,416 万円 (5.1%)	防災や災害時の活動などにかかる経費
議 会 費	7,514 万円 (1.3%)	6,652 万円 (1.3%)	議会の運営にかかる経費
その 他 の 経 費	8,204 万円 (1.4%)	7,972 万円 (1.5%)	商工費、労働費、諸支出金、予備費などの経費
合 計	58 億 167 万円 (100.0%)	52 億 2,004 万円 (100.0%)	前年比 5 億 8,163 万円増

●目的別歳出内訳 (平成 27 年度予算と前年度予算との比較)



■一般会計当初予算額の推移

平成 7 年度以降の一般会計当初予算額の推移をグラフにしました。平成 9 年度の 71 億 9,000 万円を最高に右肩下がりに転じ、平成 19 年度以降は 50 億円を割り込む水準となっていました。平成 25 年度に 7 年ぶりに 50 億円台となり、今年度の当初予算は昨年度に比べ約 5.8 億円増加し 58 億円台となりました。

