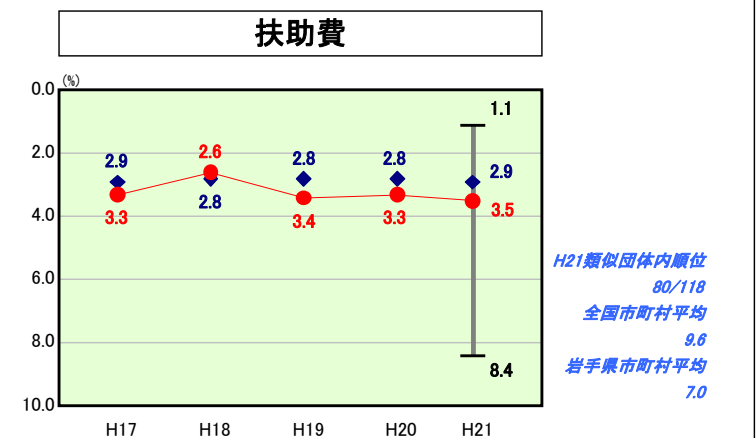
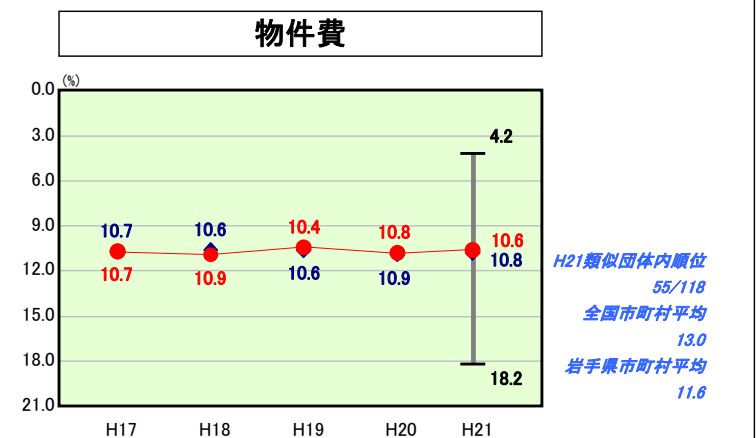
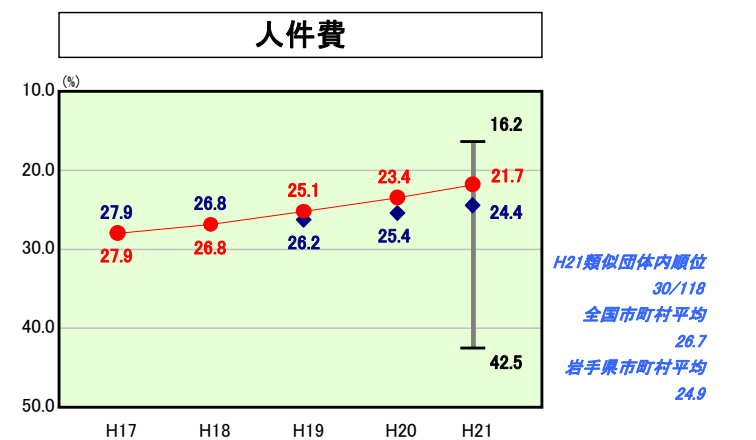
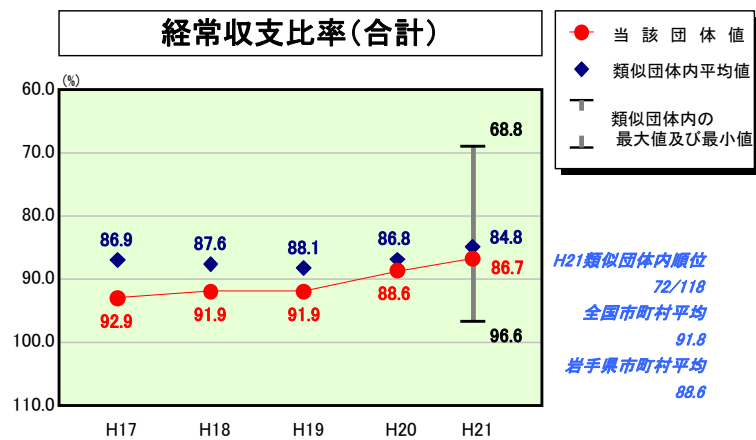
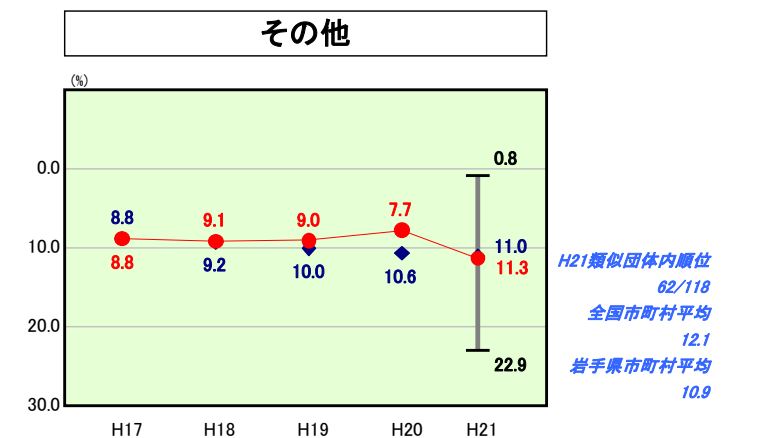
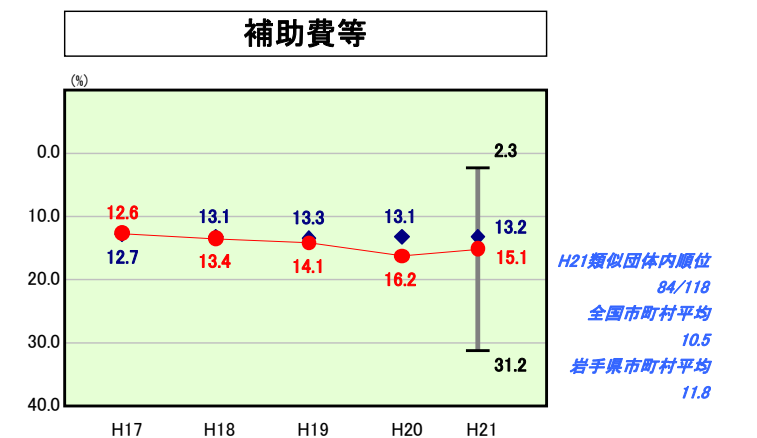
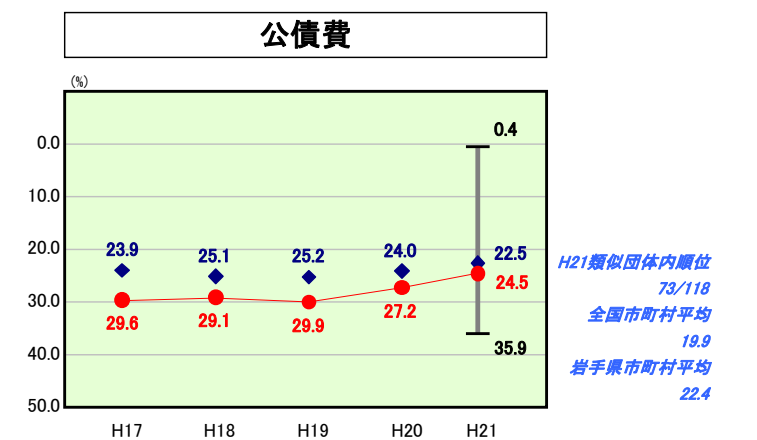
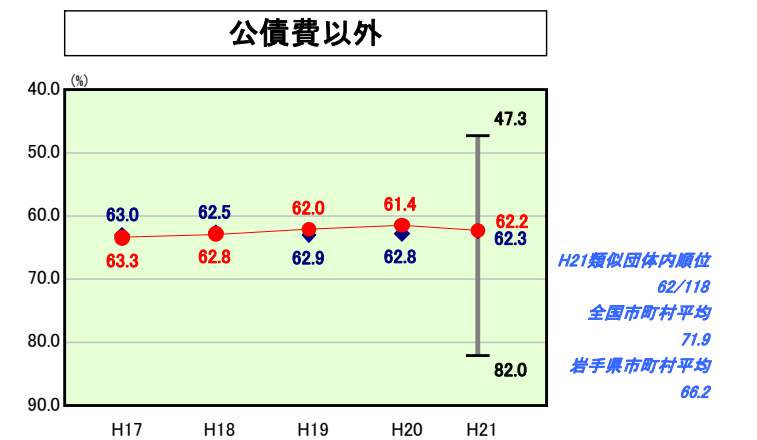
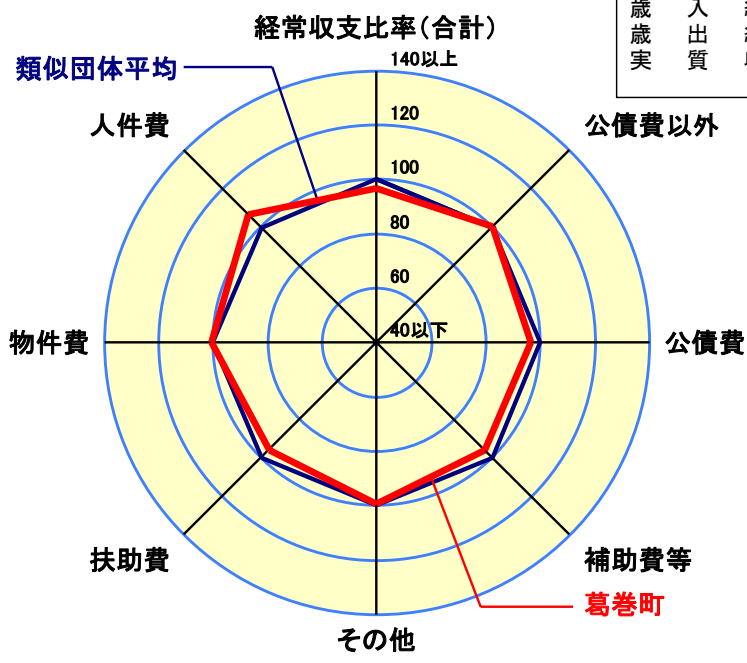


歳出比較分析表(平成21年度普通会計決算)

経常収支比率の分析



人口	7,594人(H22.3.31現在)
面積	434.99km ²
標準財政規模	3,598,072千円
歳入総額	5,982,717千円
歳出総額	5,558,017千円
実質収支	306,918千円



- ※1 本レーダーチャートは、当該団体と類似団体平均値より算出した偏差値をもとにチャート化したものである。(偏差値は平均を100としている。)
- ※2 当該団体の八角形が平均値の八角形より外側にあるほど、歳出抑制等により財政構造に弾力性があることを示している。
- ※3 類似団体とは、人口および産業構造等により全国の市町村を35のグループに分類した結果、当該団体と同じグループに属する団体を言う。

分析欄

【人件費】
 類似団体平均より2.7ポイント低くなっている。前年度と比較すると1.7ポイント、平成17年度と比較すると6.2ポイントの改善となった。平成16年度から実施してきた勸奨退職制度の運用等による退職者の増や給料の特例減額が主な要因となっている。

【物件費】
 これまで、学校給食センターの民間委託や指定管理者制度による公共施設の民間委託、電算システムによる事務処理の委託等を実施してきたこと等により、平成19年度決算からわずかではあるが類似団体を下回ることとなった。受託希望者の競争によるコスト削減等に取り組み、物件費の縮減に努める。

【扶助費】
 前年度とほぼ同じ数値となったが、類似団体平均を上回った。今後も3%台での推移が見込まれるが、上昇傾向に転じないよう適時、町単扶助費の見直し等を含めて抑制に努める。

【公債費】
 平成17年度には類似団体平均を5.7ポイント上回っていたが、新規起債発行の抑制に取り組んできた結果、平成21年度は前年度より2.7ポイント改善し、2.0ポイントまでに格差が縮小した。しかしながら、類似団体では依然として高い割合に位置することから、起債発行の抑制に引き続き取り組む。

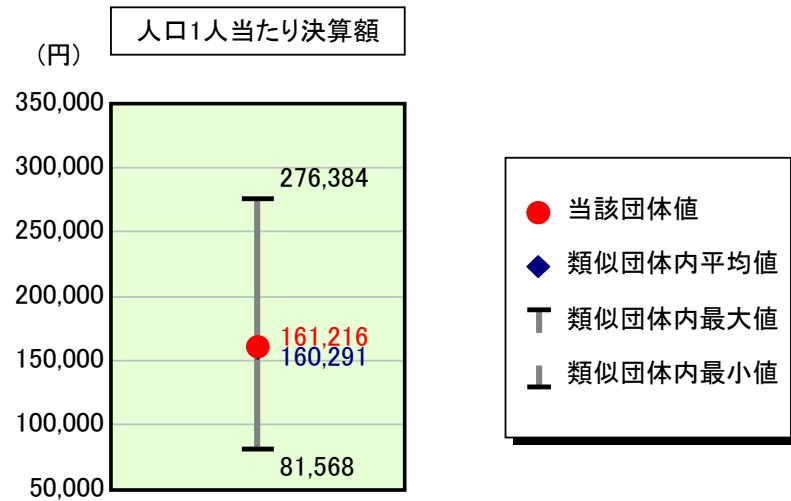
【補助費等】
 平成18年度以降上昇傾向にあったが、平成21年度は減少に転じたが、依然として類似団体平均を上回っている。病院会計への繰出金が指数を押し上げる要因となっているが、病院会計への支出が財政を圧迫することのないように、病院改革プラン(H21~H23)等に沿って病院経営の健全化に努める。

【普通建設事業費】
 人口一人あたりの決算額は、前年度より9.9%増加の93,293円(8,429円増)となった。類似団体平均との比較では、前年度は29,813円の差であったが、平成21年度は81,150円にまで拡大した。平成22年度は地域情報化基盤整備事業、葛巻小学校体育館整備事業などの大型事業を実施するほか、各種経済対策による建設事業を抱えていることから、人口一人あたりの決算額は増加する見込みである。

歳出比較分析表(平成21年度普通会計決算)

岩手県 葛巻町

人件費及び人件費に準ずる費用の分析



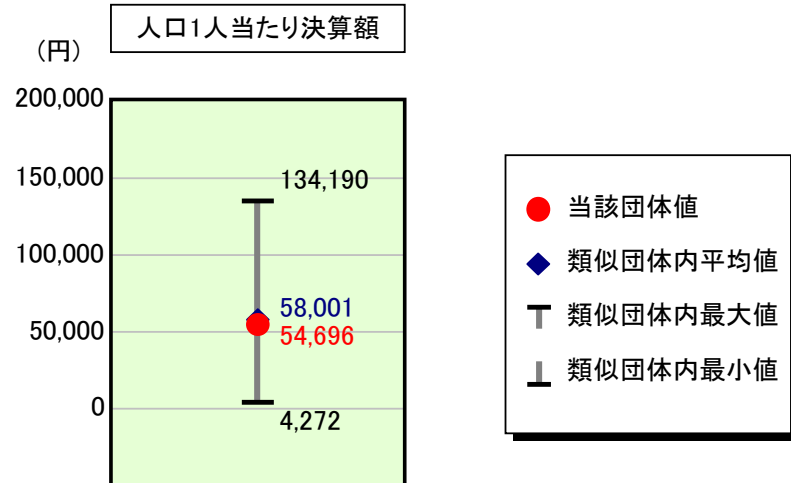
人件費及び人件費に準ずる費用

項目	当該団体決算額 (千円)	人口1人当たり決算額		対比 (%)
		当該団体 (円)	類似団体平均 (円)	
人件費	969,658	127,687	129,925	▲ 1.7
賃金(物件費)	23,073	3,038	11,774	▲ 74.2
一部事務組合負担金(補助費等)	196,648	25,895	21,007	23.3
公営企業(法適)等に対する繰出し(補助費等)	144,152	18,982	3,013	530.0
公営企業(法適)等に対する繰出し(投資及び出資金・貸付金)	-	-	-	-
公営企業(法非適)等に対する繰出し(繰出金)	5,852	771	5,691	▲ 86.5
事業費支弁に係る職員の人件費(投資的経費)	20,591	2,711	3,464	▲ 21.7
▲退職金	▲ 135,698	▲ 17,869	▲ 14,584	22.5
合計	1,224,276	161,216	160,291	0.6

参考

項目	当該団体	類似団体平均	対比(差引)
人口1,000人当たり職員数(人)	13.04	14.33	▲ 1.29
ラスパイレス指数	93.6	94.7	▲ 1.1

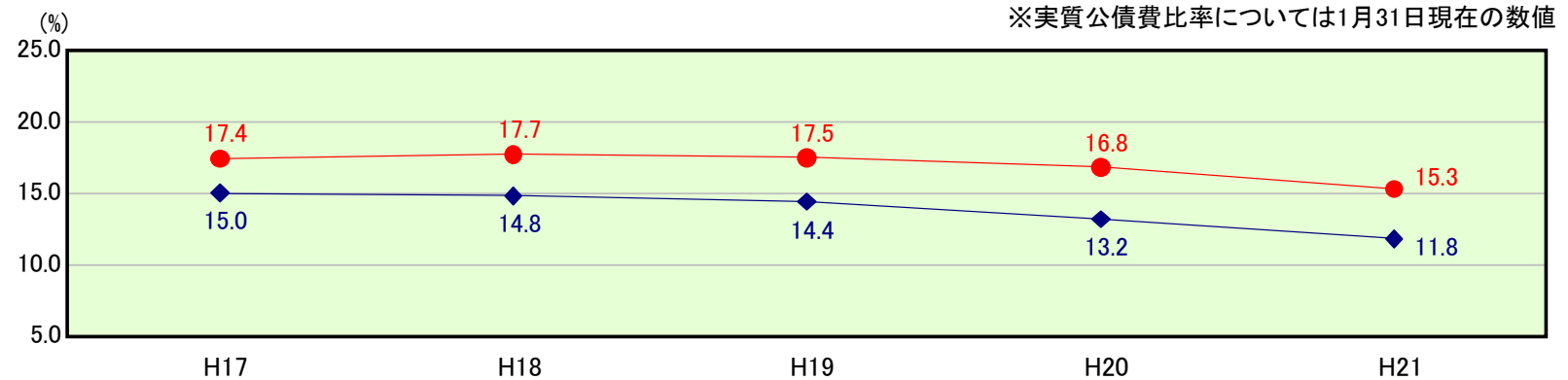
公債費及び公債費に準ずる費用の分析



公債費及び公債費に準ずる費用(実質公債費比率の構成要素) ※1月31日現在の数値

項目	当該団体決算額 (千円)	人口1人当たり決算額		対比 (%)
		当該団体 (円)	類似団体平均 (円)	
元利償還金の額 (繰上償還額等を除く)	978,870	128,900	113,693	13.4
積立不足額を考慮して算定した額	-	-	-	-
満期一括償還地方債の一年当たりの元金償還金に相当するもの (年度割相当額)等	-	-	559	-
公営企業債の償還の財源に充てたと認められる繰入金	130,428	17,175	22,461	▲ 23.5
一部事務組合等の起こした地方債に充てたと認められる補助金又は負担金に充当する一般財源等額	20,298	2,673	6,991	▲ 61.8
債務負担行為に基づく支出のうち公債費に準ずるものに充当する一般財源等額	15,482	2,039	3,827	▲ 46.7
一時借入金利子 (同一団体における会計間の現金運用に係る利子は除く)	138	18	40	▲ 55.0
▲地方債に係る元利償還金及び準元利償還金に要する経費として普通交付税の額の算定に用いる基準財政需要額に算入された額	▲ 729,857	▲ 96,110	▲ 89,570	7.3
合計	415,359	54,696	58,001	▲ 5.7

※参考 実質公債費比率及び起債制限比率の推移



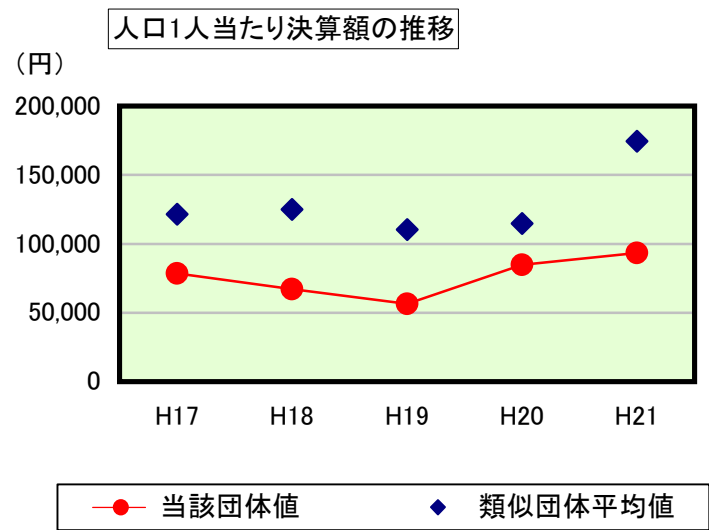
※実質公債費比率については1月31日現在の数値

● 実質公債費比率
◆ 起債制限比率

歳出比較分析表(平成21年度普通会計決算)

岩手県 葛巻町

普通建設事業費の分析



普通建設事業費

	当該団体決算額 (千円)	人口1人当たり決算額				
		当該団体(円)	増減率(%) (A)	類似団体平均(円)	増減率(%) (B)	(A)-(B)
H17	656,443	78,419	▲ 29.1	121,414	18.0	▲ 47.1
うち単独分	289,601	34,596	▲ 38.1	58,925	3.0	▲ 41.1
H18	546,639	67,155	▲ 14.4	124,895	2.9	▲ 17.3
うち単独分	338,165	41,544	20.1	61,345	4.1	16.0
H19	448,770	56,463	▲ 15.9	110,324	▲ 11.7	▲ 4.2
うち単独分	263,424	33,143	▲ 20.2	55,684	▲ 9.2	▲ 11.0
H20	659,390	84,864	50.3	114,677	3.9	46.4
うち単独分	235,559	30,316	▲ 8.5	55,912	0.4	▲ 8.9
H21	708,470	93,293	9.9	174,443	52.1	▲ 42.2
うち単独分	597,619	78,696	159.6	89,518	60.1	99.5
過去5年間平均	603,942	76,039	0.2	129,151	13.0	▲ 12.8
うち単独分	344,874	43,659	22.6	64,277	11.7	10.9